

西部利得天添富货币市场基金 2024 年年度报告

2024 年 12 月 31 日

基金管理人：西部利得基金管理有限公司

基金托管人：平安银行股份有限公司

送出日期：2025 年 3 月 28 日

§ 1 重要提示及目录

1.1 重要提示

基金管理人的董事会及董事保证本报告所载资料不存在虚假记载、误导性陈述或重大遗漏，并对其内容的真实性、准确性和完整性承担个别及连带责任。本年度报告已经三分之二以上独立董事签字同意，并由董事长签发。

基金托管人平安银行股份有限公司根据本基金合同规定，于 2025 年 3 月 26 日复核了本报告中的财务指标、净值表现、利润分配情况、财务会计报告、投资组合报告等内容，保证复核内容不存在虚假记载、误导性陈述或者重大遗漏。

基金管理人承诺以诚实信用、勤勉尽责的原则管理和运用基金资产，但不保证基金一定盈利。

基金的过往业绩并不代表其未来表现。投资有风险，投资者在作出投资决策前应仔细阅读本基金的招募说明书。

本报告期自 2024 年 1 月 1 日起至 12 月 31 日止。

1.2 目录

§ 1 重要提示及目录	2
1.1 重要提示	2
1.2 目录	3
§ 2 基金简介	5
2.1 基金基本情况	5
2.2 基金产品说明	5
2.3 基金管理人和基金托管人	5
2.4 信息披露方式	6
2.5 其他相关资料	6
§ 3 主要财务指标、基金净值表现及利润分配情况	6
3.1 主要会计数据和财务指标	6
3.2 基金净值表现	7
3.3 其他指标	10
3.4 过去三年基金的利润分配情况	10
§ 4 管理人报告	11
4.1 基金管理人及基金经理情况	11
4.2 管理人对报告期内本基金运作合规守信情况的说明	11
4.3 管理人对报告期内公平交易情况的专项说明	12
4.4 管理人对报告期内基金的投资策略和业绩表现的说明	12
4.5 管理人对宏观经济、证券市场及行业走势的简要展望	13
4.6 管理人内部有关本基金的监察稽核工作情况	13
4.7 管理人对报告期内基金估值程序等事项的说明	14
4.8 管理人对报告期内基金利润分配情况的说明	14
4.9 报告期内管理人对本基金持有人数或基金资产净值预警情形的说明	14
§ 5 托管人报告	15
5.1 报告期内本基金托管人合规守信情况声明	15
5.2 托管人对报告期内本基金投资运作合规守信、净值计算、利润分配等情况的说明	15
5.3 托管人对本年度报告中财务信息等内容的真实、准确和完整发表意见	15
§ 6 审计报告	15
6.1 审计报告基本信息	15
6.2 审计报告的基本内容	15
§ 7 年度财务报表	17
7.1 资产负债表	17
7.2 利润表	18
7.3 净资产变动表	20
7.4 报表附注	22
§ 8 投资组合报告	49
8.1 期末基金资产组合情况	49

8.2 债券回购融资情况.....	50
8.3 基金投资组合平均剩余期限.....	50
8.4 报告期内投资组合平均剩余存续期超过 240 天情况说明.....	51
8.5 期末按债券品种分类的债券投资组合.....	51
8.6 期末按实际利率计算账面价值占基金资产净值比例大小排名的前十名债券投资明细.....	51
8.7 “影子定价”与按实际利率计算账面价值确定的基金资产净值的偏离.....	52
8.8 期末按实际利率计算账面价值占基金资产净值比例大小排名的前十名资产支持证券投资明 细.....	52
8.9 投资组合报告附注.....	52
§ 9 基金份额持有人信息.....	53
9.1 期末基金份额持有人户数及持有人结构.....	53
9.2 期末货币市场基金前十名份额持有人情况.....	54
9.3 期末基金管理人的从业人员持有本基金的情况.....	54
9.4 期末基金管理人的从业人员持有本开放式基金份额总量区间情况.....	54
§ 10 开放式基金份额变动.....	55
§ 11 重大事件揭示.....	55
11.1 基金份额持有人大会决议.....	55
11.2 基金管理人、基金托管人的专门基金托管部门的重大人事变动.....	55
11.3 涉及基金管理人、基金财产、基金托管业务的诉讼.....	55
11.4 基金投资策略的改变.....	56
11.5 为基金进行审计的会计师事务所情况.....	56
11.6 管理人、托管人及其高级管理人员受稽查或处罚等情况.....	56
11.7 基金租用证券公司交易单元的有关情况.....	56
11.8 偏离度绝对值超过 0.5%的情况.....	57
11.9 其他重大事件.....	57
§ 12 影响投资者决策的其他重要信息.....	58
12.1 报告期内单一投资者持有基金份额比例达到或超过 20%的情况.....	58
12.2 影响投资者决策的其他重要信息.....	58
§ 13 备查文件目录.....	58
13.1 备查文件目录.....	58
13.2 存放地点.....	59
13.3 查阅方式.....	59

§ 2 基金简介

2.1 基金基本情况

基金名称	西部利得天添富货币市场基金	
基金简称	西部利得天添富货币	
基金主代码	675061	
基金运作方式	契约型开放式	
基金合同生效日	2016年9月28日	
基金管理人	西部利得基金管理有限公司	
基金托管人	平安银行股份有限公司	
报告期末基金份额总额	25,502,609,028.05份	
基金合同存续期	不定期	
下属分级基金的基金简称	西部利得天添富货币 A	西部利得天添富货币 B
下属分级基金的交易代码	675061	675062
报告期末下属分级基金的份额总额	49,351,910.17份	25,453,257,117.88份

2.2 基金产品说明

投资目标	本基金在严格控制风险并保持较高流动性的前提下，力争为基金份额持有人创造稳定的、高于业绩比较基准的投资收益。
投资策略	本基金主要为投资人提供现金管理工具，通过积极的投资组合管理，同时充分把握市场短期失衡带来的套利机会，在安全性、流动性和收益性之间寻求最佳平衡点。投资策略包括：收益率曲线分析策略、久期配置策略、类属资产配置策略、回购策略、流动性管理策略、套利策略、资产支持证券投资策略、非金融企业债务融资工具投资策略。（详见《基金合同》）
业绩比较基准	中国人民银行公布的活期存款基准利率的税后收益率。
风险收益特征	本基金为货币市场基金，属于证券投资基金中的高流动性、低风险品种，其预期收益和预期风险均低于债券型基金、混合型基金及股票型基金。

2.3 基金管理人和基金托管人

项目	基金管理人	基金托管人
名称	西部利得基金管理有限公司	平安银行股份有限公司
信息披露负责人	姓名	赵毅
	联系电话	021-38572888
	电子邮箱	service@westleadfund.com
客户服务电话	4007-007-818	95511-3
传真	021-50710261	0755-82080387
注册地址	中国（上海）自由贸易试验区耀体路 276 号 901 室-908 室	广东省深圳市罗湖区深南东路 5047 号

办公地址	中国（上海）自由贸易试验区耀 体路 276 号 901 室-908 室	广东省深圳市福田区益田路 5023 号平安金融中心 B 座
邮政编码	200126	518001
法定代表人	何方	谢永林

2.4 信息披露方式

本基金选定的信息披露报纸名称	《中国证券报》
登载基金年度报告正文的管理人互联网网址	www.westleadfund.com
基金年度报告备置地点	基金管理人处——上海市浦东新区耀体路 276 号晶 耀商务广场 3 号楼 9 层

2.5 其他相关资料

项目	名称	办公地址
会计师事务所	毕马威华振会计师事务所（特 殊普通合伙）	北京市长安街 1 号东方广场毕马威大楼 8 层
注册登记机构	西部利得基金管理有限公司	中国（上海）自由贸易试验区耀体路 276 号 901 室-908 室

§ 3 主要财务指标、基金净值表现及利润分配情况

3.1 主要会计数据和财务指标

金额单位：人民币元

3.1.1 期间 数据和指标	2024 年		2023 年		2022 年	
	西部利得天 添富货币 A	西部利得天 添富货币 B	西部利得天 添富货币 A	西部利得天 添富货币 B	西部利得天 添富货币 A	西部利得天 添富货币 B
本期已实现 收益	1,189,776.51	305,970,789.73	1,331,286.55	508,970,027.74	1,787,186.44	647,617,660.25
本期利润	1,189,776.51	305,970,789.73	1,331,286.55	508,970,027.74	1,787,186.44	647,617,660.25
本期净值收 益率	1.6599%	1.9053%	1.8914%	2.1368%	1.8247%	2.0691%
3.1.2 期末 数据和指标	2024 年末		2023 年末		2022 年末	
期末基金资 产净值	49,351,910.17	25,453,257.117.88	196,843,426.73	16,032,796.196.75	156,313,448.77	29,017,552.268.17
期末基金份 额净值	1.0000	1.0000	1.0000	1.0000	1.0000	1.0000
3.1.3 累计 期末指标	2024 年末		2023 年末		2022 年末	
累计净值收 益率	23.0939%	25.5727%	21.0841%	23.2249%	18.8365%	20.6469%

注：1. 本期已实现收益指基金本期利息收入、投资收益、其他收入（不含公允价值变动收益）扣除相关费用后的余额，本期利润为本期已实现收益加上本期公允价值变动收益。

2. 所述基金业绩指标不包括持有人认购或交易基金的各项费用，计入费用后实际收益水平要低于所列数字。

3. 期末可供分配利润，采用期末资产负债表中未分配利润与未分配利润中已实现部分的孰低数（为期末余额，不是当期发生数）。

3.2 基金净值表现

3.2.1 基金份额净值收益率及其与同期业绩比较基准收益率的比较

西部利得天添富货币 A

阶段	份额净值收益率①	份额净值收益率标准差②	业绩比较基准收益率③	业绩比较基准收益率标准差④	①—③	②—④
过去三个月	0.3821%	0.0007%	0.0880%	0.0000%	0.2941%	0.0007%
过去六个月	0.7662%	0.0006%	0.1761%	0.0000%	0.5901%	0.0006%
过去一年	1.6599%	0.0010%	0.3506%	0.0000%	1.3093%	0.0010%
过去三年	5.4727%	0.0009%	1.0555%	0.0000%	4.4172%	0.0009%
过去五年	10.2760%	0.0011%	1.7654%	0.0000%	8.5106%	0.0011%
自基金合同生效起至今	23.0939%	0.0024%	2.9330%	0.0000%	20.1609%	0.0024%

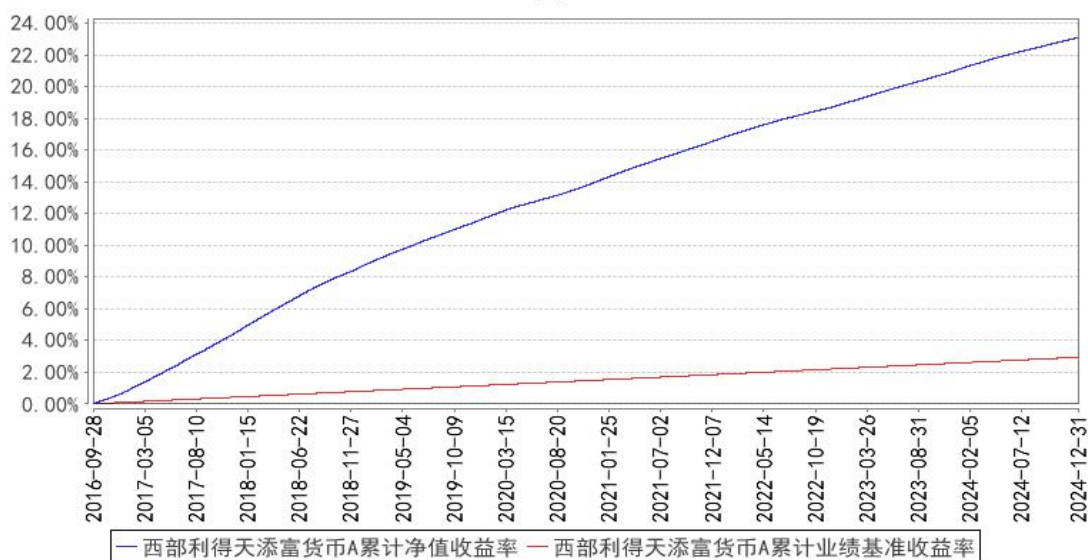
西部利得天添富货币 B

阶段	份额净值收益率①	份额净值收益率标准差②	业绩比较基准收益率③	业绩比较基准收益率标准差④	①—③	②—④
过去三个月	0.4427%	0.0007%	0.0880%	0.0000%	0.3547%	0.0007%
过去六个月	0.8879%	0.0006%	0.1761%	0.0000%	0.7118%	0.0006%

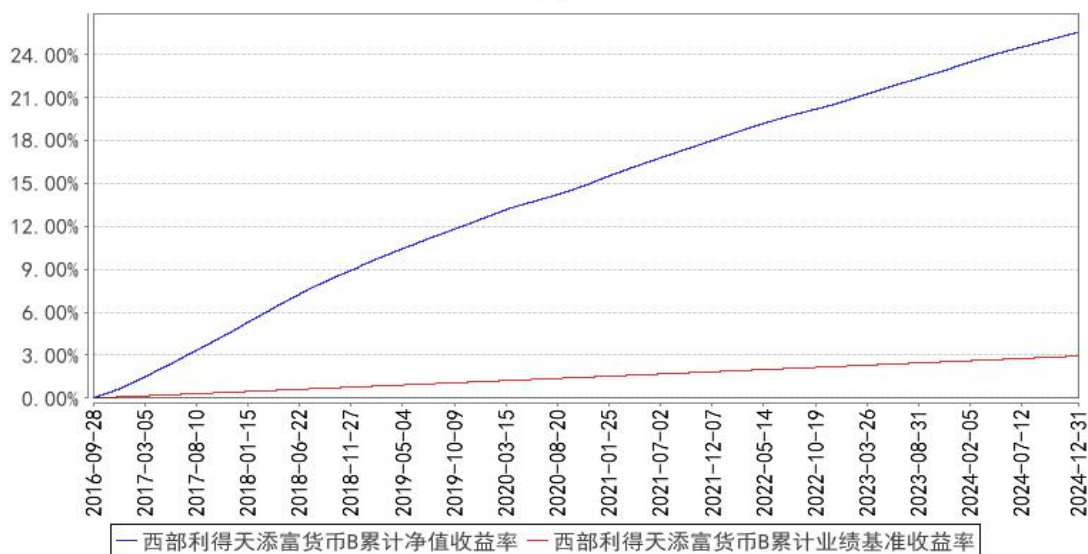
过去一年	1.9053%	0.0010%	0.3506%	0.0000%	1.5547%	0.0010%
过去三年	6.2364%	0.0009%	1.0555%	0.0000%	5.1809%	0.0009%
过去五年	11.6094%	0.0011%	1.7654%	0.0000%	9.8440%	0.0011%
自基金合同生效起至今	25.5727%	0.0024%	2.9330%	0.0000%	22.6397%	0.0024%

3.2.2 自基金合同生效以来基金份额累计净值收益率变动及其与同期业绩比较基准收益率变动的比较

西部利得天添富货币A累计净值收益率与同期业绩比较基准收益率的历史走势对比图

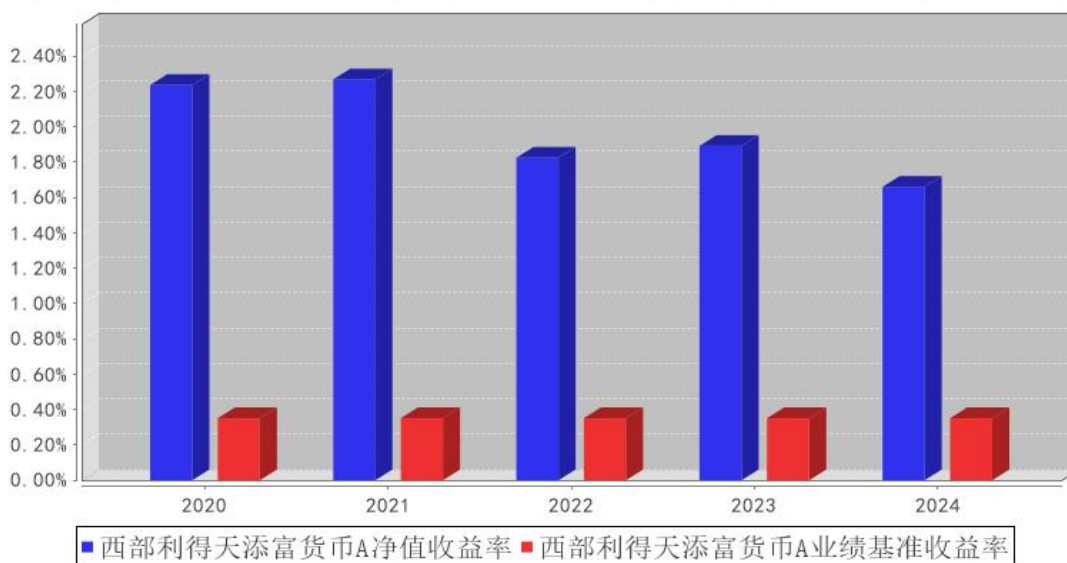


西部利得天添富货币B累计净值收益率与同期业绩比较基准收益率的历史走势对比图

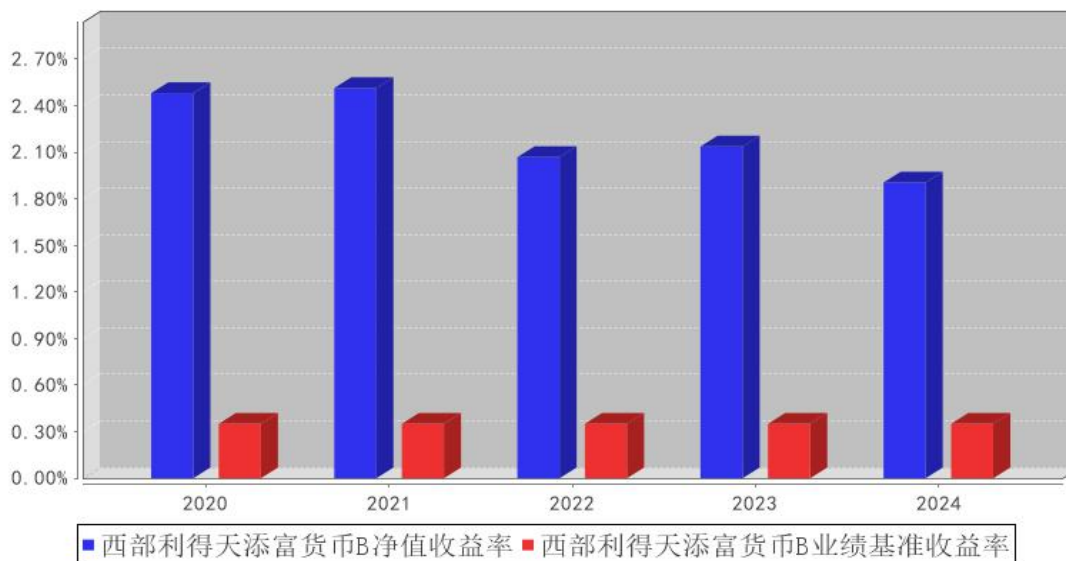


3.2.3 过去五年基金每年净值收益率及其与同期业绩比较基准收益率的比较

西部利得天添富货币A基金每年净值收益率与同期业绩比较基准收益率的对比图



西部利得天添富货币B基金每年净值收益率与同期业绩比较基准收益率的对比图



3.3 其他指标

无

3.4 过去三年基金的利润分配情况

单位：人民币元

西部利得天添富货币 A

年度	已按再投资形式 转实收基金	直接通过应付 赎回款转出金额	应付利润 本年变动	年度利润 分配合计	备注
2024 年	1,199,240.58	-	-9,464.07	1,189,776.51	-
2023 年	1,329,635.82	-	1,650.73	1,331,286.55	-
2022 年	1,783,834.68	-	3,351.76	1,787,186.44	-
合计	4,312,711.08	-	-4,461.58	4,308,249.50	-

西部利得天添富货币 B

年度	已按再投资形式 转实收基金	直接通过应付 赎回款转出金额	应付利润 本年变动	年度利润 分配合计	备注
2024 年	305,834,571.07	-	136,218.66	305,970,789.73	-
2023 年	509,936,029.51	-	-966,001.77	508,970,027.74	-
2022 年	647,804,419.94	-	-186,759.69	647,617,660.25	-
合计	1,463,575,020. 52	-	-1,016,542.80	1,462,558,477. 72	-

§ 4 管理人报告

4.1 基金管理人及基金经理情况

4.1.1 基金管理人及其管理基金的经验

西部利得基金管理有限公司于 2010 年 7 月 20 日正式成立，公司总部设在上海，在北京、深圳设有分公司，是经中国证监会批准设立的第 60 家全国规范性基金管理公司。目前公司具有公募基金、特定客户资产管理、受托管理保险资金、合格境内机构投资者资格等多类别资产管理业务。

2015 年起公司逐步建立了一支前中后台密切配合的专业化团队，树立了绝对收益的投资管理方向，秉承专业稳健的投资风格，严谨科学的风险管理理念，以专业高效的服务，致力于打造良好业绩，为投资者创造长期稳定的价值。

4.1.2 基金经理（或基金经理小组）及基金经理助理简介

姓名	职务	任本基金的基金经理（助理）期限		证券从业年限	说明
		任职日期	离任日期		
刘心峰	公募投资二级部门副总经理、基金经理	2017 年 2 月 17 日	-	12 年	英国曼彻斯特大学数量金融专业硕士。曾任中德安联人寿保险有限公司交易员、华泰柏瑞基金管理有限公司交易员。2016 年 11 月加入本公司，具有基金从业资格，中国国籍。
李焯	基金经理	2021 年 4 月 21 日	-	9 年	上海交通大学工商管理专业学士。曾任上海体验企业管理咨询有限公司课程顾问、法纳通电器(上海)有限公司投资部银行间固定收益交易员、上海锡科斯人力资源有限公司猎头顾问。2016 年 5 月加入本公司，具有基金从业资格，中国国籍。

注：1. 任职日期和离任日期一般情况下指公司作出决定之日；若该基金经理自基金合同生效日起即任职，则任职日期为基金合同生效日。

2. 证券从业的含义遵从行业协会相关规定。

4.1.3 期末兼任私募资产管理计划投资经理的基金经理同时管理的产品情况

无。

4.2 管理人对报告期内本基金运作遵规守信情况的说明

本报告期内，本基金管理人严格遵循了《中华人民共和国证券法》、《中华人民共和国证券投资基金法》、本基金《基金合同》等法律文件和其他相关法律法规的规定，本着诚实信用、勤勉尽责的原则管理和运用基金资产，在严格控制风险的基础上，力争为基金份额持有人谋求最大利益。本报告期内本基金运作管理符合有关法律法规和基金合同的规定，无损害基金份额持有人利益的

行为。

4.3 管理人对报告期内公平交易情况的专项说明

4.3.1 公平交易制度和控制方法

本基金管理人根据《证券投资基金管理公司公平交易制度指导意见》等法律法规制定了《西部利得基金管理有限公司公平交易管理办法》。针对股票、债券等投资标的一级市场申购和二级市场交易等投资管理活动进行公平交易管理。通过加强投资决策、交易执行的内部控制，完善对投资交易行为的日常监控和事后分析评估，以及履行相关的报告和信息披露义务，切实防范投资管理业务中的不公平交易和利益输送行为，保护投资者合法权益。

4.3.2 公平交易制度的执行情况

对于场内交易，本基金管理人按照时间优先、价格优先的原则，对满足限价条件且对同一证券有相同交易需求的基金，采用了系统中的公平交易模块进行操作，实现了公平交易；对于场外交易，本基金管理人按照公司制度和流程执行。

本基金管理人风险管理部负责对各账户公平交易进行事后监察，在每日公平交易报表中记录不同投资组合当天整体收益率、分投资类别（股票、债券）同向（1日、3日、5日）交易价差分析、银行间交易价格偏离度分析；并分别于季度和年度末编制公平交易季度及年度收益率差异分析报告，对本基金管理人管理的不同投资组合的整体收益率差异、分投资类别（股票、债券）不同时间窗口同向（1日、3日、5日）交易的交易价差以及T检验、银行间交易价格偏离度进行了分析。

当监控到疑似异常交易时，本基金管理人风险管理部及时要求相关投资组合经理给予解释，该解释经风险管理部辨认后确认该交易无异常情况后留档备查，公平交易季报及年报由投资组合经理、督察长、总经理签署后，由风险管理部妥善保存分析报告备查。

报告期内，通过对不同投资组合之间的收益率差异比较、对同向交易和反向交易的交易时机和交易价差监控分析，公司未发现整体公平交易执行出现异常的情况。

4.3.3 异常交易行为的专项说明

本报告期内未发现异常交易行为。公司旗下管理的各投资组合参与的交易所公开竞价交易中，因组合流动性管理或投资策略调整需要，出现2次同日反向交易成交较少的单边交易量超过该证券当日成交量5%的情况。

4.4 管理人对报告期内基金的投资策略和业绩表现的说明

4.4.1 报告期内基金投资策略和运作分析

2024年，中国经济在复杂严峻的内外部环境下仍保持了总体平稳向好态势，国内生产总值首

次突破 130 万亿元。投资方面，制造业和高技术产业投资增长较快，设备更新和基础设施建设持续推进，有效推动了产业升级和经济结构调整；消费方面，消费市场呈现稳中向好的特点，服务消费和线上消费成为重要增长点，以旧换新等政策有力释放了消费潜力；进出口方面，外贸规模再创新高，出口结构持续优化，进口需求保持旺盛。货币政策灵活适度、精准有效，通过降准降息、创设货币政策创新工具等措施，维持流动性合理充裕，为实体经济提供了有力支撑；财政政策适度加力、提质增效，一揽子政策组合效应显著，有效提振了市场信心并推动经济回升。全年债券市场整体呈现震荡下行走势。

本基金在报告期内采用稳健的投资策略，密切跟踪资金变化，灵活调整杠杆水平，把握重要时点的再配置机会，适度拉长产品剩余期限，做好风控控制，在流动性安全的基础上，努力为投资者获得稳定收益。衷心感谢持有人的支持，我们将继续以诚实信用、勤勉尽责的原则管理基金，努力为持有人带来优异回报。

4.4.2 报告期内基金的业绩表现

报告期内基金业绩表现参见本报告第三部分“主要财务指标和基金净值表现”。

4.5 管理人对宏观经济、证券市场及行业走势的简要展望

展望 2025 年，中国经济有望延续向好态势。货币政策将继续保持支持性立场，维持适度宽松；财政政策也将更加积极有为，有望明显提升赤字水平，并进一步增加超长期特别国债和地方政府专项债券的发行。同时，政府将加力扩围实施“两新”政策，全方位扩大内需，提振居民消费，并更大力度支持“两重”项目，以政府投资带动社会投资，促进投资平稳增长。尽管新的一年进出口面临较大的外部挑战，但我国有望继续推进高水平对外开放，稳外贸政策将持续发力，加速释放新动能，推动经济稳定增长。

4.6 管理人内部有关本基金的监察稽核工作情况

本报告期内，本基金管理人始终坚持基金份额持有人利益优先原则，从规范运作、防范风险、保护基金持有人利益出发，加强内部风险的控制与防范，确保各项法规和管理制度的落实。公司监察稽核部依据法律法规的规定及公司内部控制的整体要求，独立对公司经营、旗下投资组合及员工行为等的合规性进行了定期和不定期检查，发现问题及时提出改进建议并督促业务部门进行整改，并定期向监管机构、公司董事会出具监察稽核报告。

本报告期内，本基金管理人的监察稽核主要工作如下：

- 一、结合公司业务开展的实际情况，进一步完善公司各项内部制度和细化各项业务流程；
- 二、落实内部监察稽核工作，对公司业务流程及管理的各项环节进行定期及不定期稽核；
- 三、根据法律法规及时、准确、完整的披露与本基金有关的各项法定信息披露文件，并在指

定报刊和公司网站进行披露，确保基金投资人和公众及时、准确和完整地获取公司和本基金的各项公开信息；

四、继续加强反洗钱工作力度，进一步落实洗钱风险自评估工作和反洗钱异常报告筛选，并进一步完善工作流程。监察稽核部定期和不定期地向各监管机构按时提交报备各类反洗钱报告，并不断贯彻落实反洗钱法规及监管要求；

五、落实各项合规工作，确保公司各项业务及管理符合法律法规要求；

六、其他各类监察稽核工作。

4.7 管理人对报告期内基金估值程序等事项的说明

根据相关法律法规的规定，本基金管理人制订了证券投资基金估值政策和程序，并经本基金管理人总经理办公会议审议通过成立了估值委员会。估值委员会主要负责基金估值相关工作的评估、决策、执行和监督，确保基金估值的公允与合理。具体职责包括对本基金管理人估值政策和程序的制订和解释；在发生影响估值政策和程序的有效性及应用性的情况，以及在采用新投资策略或投资新品种时，估值委员会负责对所采用的估值模型、假设及参数的适当性进行重新评估或修订，必要时聘请会计师事务所进行审核并出具意见。针对个别投资品种的估值方法调整，均须通过托管银行复核。

估值委员会的成员包括投资管理部、风险控制岗、监察稽核部、基金运营部等有关人员组成。基金经理如认为持仓品种的估值有被歪曲或有失公允的情况，可向估值委员会报告并提出相关意见和建议，通过参与对估值问题的讨论和与估值委员会共同商定估值原则和政策等方式，对估值议案提出反馈意见。作为公司估值委员会委员，基金经理有权投票表决有关议案。

本基金管理人已与中央国债登记结算有限责任公司及中证指数有限公司签署服务协议，由其按约定分别提供银行间同业市场债券品种的估值数据及交易所交易的债券品种的估值数据、流通受限股票流动性折扣。

4.8 管理人对报告期内基金利润分配情况的说明

可参见本报告“7.4.11 利润分配情况”。

4.9 报告期内管理人对本基金持有人数或基金资产净值预警情形的说明

本报告期内，本基金未出现连续二十个工作日基金份额持有人数量不满二百人以及基金资产净值低于五千万元的情形。

§ 5 托管人报告

5.1 报告期内本基金托管人遵规守信情况声明

本报告期，平安银行股份有限公司在本基金的托管过程中，严格遵守了《证券投资基金法》、基金合同、托管协议和其他有关规定，不存在损害基金份额持有人利益的行为，完全尽职尽责地履行了基金托管人应尽的义务。

5.2 托管人对报告期内本基金投资运作遵规守信、净值计算、利润分配等情况的说明

本报告期，本托管人按照国家有关规定、基金合同、托管协议和其他有关规定，对本基金的基金资产净值计算、基金费用开支等方面进行了认真的复核，对本基金的投资运作方面进行了监督，未发现基金管理人有关损害基金份额持有人利益的行为。

5.3 托管人对本年度报告中财务信息等内容的真实、准确和完整发表意见

本报告期，本托管人复核的财务指标、净值表现、利润分配情况、财务会计报告、投资组合报告等内容真实、准确、完整。

§ 6 审计报告

6.1 审计报告基本信息

财务报表是否经过审计	是
审计意见类型	标准无保留意见
审计报告编号	毕马威华振审字第 2501774 号

6.2 审计报告的基本内容

审计报告标题	审计报告
审计报告收件人	西部利得天添富货币市场基金全体基金份额持有人
审计意见	我们审计了后附的西部利得天添富货币市场基金(以下简称“该基金”)财务报表,包括 2024 年 12 月 31 日的资产负债表、2024 年度的利润表、净资产变动表以及相关财务报表附注。 我们认为,后附的财务报表在所有重大方面按照中华人民共和国财政部颁布的企业会计准则、《资产管理产品相关会计处理规定》(以下合称“企业会计准则”)及财务报表附注 7.4.2 中所列示的中国证券监督管理委员会(以下简称“中国证监会”)和中国证券投资基金业协会发布的有关基金行业实务操作的规定编制,公允反映了该基金 2024 年 12 月 31 日的财务状况以及 2024 年度的经营成果和净资产变动情况。
形成审计意见的基础	我们按照中国注册会计师审计准则(以下简称“审计准则”)的规定执行了审计工作。审计报告的“注册会计师对财务报表审计的责任”部分进一步阐述了我们在这些准则下的责任。按照中国注册会计师职业道德守则,我们独立于该

	基金，并履行了职业道德方面的其他责任。我们相信，我们获取的审计证据是充分、适当的，为发表审计意见提供了基础。
强调事项	-
其他事项	-
其他信息	<p>该基金管理人西部利得基金管理有限公司（以下简称“该基金管理人”）管理层对其他信息负责。其他信息包括该基金 2024 年年度报告中涵盖的信息，但不包括财务报表和我们的审计报告。</p> <p>我们对财务报表发表的审计意见不涵盖其他信息，我们也不对其他信息发表任何形式的鉴证结论。</p> <p>结合我们对财务报表的审计，我们的责任是阅读其他信息，在此过程中，考虑其他信息是否与财务报表或我们在审计过程中了解到的情况存在重大不一致或者似乎存在重大错报。</p> <p>基于我们已执行的工作，如果我们确定其他信息存在重大错报，我们应当报告该事实。在这方面，我们无任何事项需要报告。</p>
管理层和治理层对财务报表的责任	<p>该基金管理人管理层负责按照企业会计准则及财务报表附注 7.4.2 中所列示的中国证监会和中国证券投资基金业协会发布的有关基金行业实务操作的规定编制财务报表，使其实现公允反映，并设计、执行和维护必要的内部控制，以使财务报表不存在由于舞弊或错误导致的重大错报。</p> <p>在编制财务报表时，该基金管理人管理层负责评估该基金的持续经营能力，披露与持续经营相关的事项（如适用），并运用持续经营假设，除非该基金预计在清算时资产无法按照公允价值处置。</p> <p>该基金管理人治理层负责监督该基金的财务报告过程。</p>
注册会计师对财务报表审计的责任	<p>我们的目标是对财务报表整体是否不存在由于舞弊或错误导致的重大错报获取合理保证，并出具包含审计意见的审计报告。合理保证是高水平的保证，但并不能保证按照审计准则执行的审计在某一重大错报存在时总能发现。错报可能由于舞弊或错误导致，如果合理预期错报单独或汇总起来可能影响财务报表使用者依据财务报表作出的经济决策，则通常认为错报是重大的。</p> <p>在按照审计准则执行审计工作的过程中，我们运用职业判断，并保持职业怀疑。同时，我们也执行以下工作：</p> <p>(1) 识别和评估由于舞弊或错误导致的财务报表重大错报风险，设计和实施审计程序以应对这些风险，并获取充分、适当的审计证据，作为发表审计意见的基础。由于舞弊可能涉及串通、伪造、故意遗漏、虚假陈述或凌驾于内部控制之上，未能发现由于舞弊导致的重大错报的风险高于未能发现由于错误导致的重大错报的风险。</p> <p>(2) 了解与审计相关的内部控制，以设计恰当的审计程序，但目的并非对内部控制的有效性发表意见。</p>

	(3) 评价该基金管理人管理层选用会计政策的恰当性和作出会计估计及相关披露的合理性。 (4) 对该基金管理人管理层使用持续经营假设的恰当性得出结论。同时，根据获取的审计证据，就可能导致对该基金持续经营能力产生重大疑虑的事项或情况是否存在重大不确定性得出结论。如果我们得出结论认为存在重大不确定性，审计准则要求我们在审计报告中提请报表使用者注意财务报表中的相关披露；如果披露不充分，我们应当发表非无保留意见。我们的结论基于截至审计报告日可获得的信息。然而，未来的事项或情况可能导致该基金不能持续经营。 (5) 评价财务报表的总体列报（包括披露）、结构和内容，并评价财务报表是否公允反映相关交易和事项。
会计师事务所的名称	毕马威华振会计师事务所（特殊普通合伙）
注册会计师的姓名	张楠 欧梦激
会计师事务所的地址	北京市长安街1号东方广场毕马威大楼8层
审计报告日期	2025年3月27日

§ 7 年度财务报表

7.1 资产负债表

会计主体：西部利得天添富货币市场基金

报告截止日：2024年12月31日

单位：人民币元

资产	附注号	本期末 2024年12月31日	上年度末 2023年12月31日
资产：			
货币资金	7.4.7.1	7,266,830,529.92	7,060,474,262.13
结算备付金		-	955,041.03
存出保证金		394.03	1,495.12
交易性金融资产	7.4.7.2	12,788,610,270.69	7,820,114,734.17
其中：股票投资		-	-
基金投资		-	-
债券投资		12,788,610,270.69	7,809,999,928.69
资产支持证券投资		-	10,114,805.48
贵金属投资		-	-
其他投资		-	-
衍生金融资产	7.4.7.3	-	-
买入返售金融资产	7.4.7.4	6,637,464,321.35	2,253,746,954.45
债权投资	7.4.7.5	-	-
其中：债券投资		-	-
资产支持证券投资		-	-
其他投资		-	-

其他债权投资	7.4.7.6	-	-
其他权益工具投资	7.4.7.7	-	-
应收清算款		-	-
应收股利		-	-
应收申购款		8,511,418.10	27,476,656.70
递延所得税资产		-	-
其他资产	7.4.7.8	-	-
资产总计		26,701,416,934.09	17,162,769,143.60
负债和净资产	附注号	本期末 2024年12月31日	上年度末 2023年12月31日
负债：			
短期借款		-	-
交易性金融负债		-	-
衍生金融负债	7.4.7.3	-	-
卖出回购金融资产款		1,190,065,945.25	925,213,324.85
应付清算款		-	-
应付赎回款		1,988,071.57	3,259.41
应付管理人报酬		3,384,709.41	5,006,846.80
应付托管费		1,222,256.19	986,197.12
应付销售服务费		197,516.95	167,209.12
应付投资顾问费		-	-
应交税费		46,651.59	100,575.50
应付利润		1,171,561.56	1,044,806.97
递延所得税负债		-	-
其他负债	7.4.7.9	731,193.52	607,300.35
负债合计		1,198,807,906.04	933,129,520.12
净资产：			
实收基金	7.4.7.10	25,502,609,028.05	16,229,639,623.48
其他综合收益	7.4.7.11	-	-
未分配利润	7.4.7.12	-	-
净资产合计		25,502,609,028.05	16,229,639,623.48
负债和净资产总计		26,701,416,934.09	17,162,769,143.60

注：报告截止日 2024 年 12 月 31 日，基金份额总额 25,502,609,028.05 份，其中西部利得天添富货币 A 份额总额 49,351,910.17 份，基金份额净值 1.0000 元；西部利得天添富货币 B 份额总额 25,453,257,117.88 份，基金份额净值 1.0000 元。

7.2 利润表

会计主体：西部利得天添富货币市场基金

本报告期：2024 年 1 月 1 日至 2024 年 12 月 31 日

单位：人民币元

项目	附注号	本期 2024年1月1日至2024年	上年度可比期间 2023年1月1日至2023年
----	-----	-----------------------	----------------------------

		12月31日	12月31日
一、营业总收入		378,490,395.32	634,554,513.82
1. 利息收入		232,154,626.46	445,023,653.82
其中：存款利息收入	7.4.7.13	152,179,218.45	290,247,465.13
债券利息收入		-	-
资产支持证券利息收入		-	-
买入返售金融资产收入		79,975,408.01	154,776,188.69
其他利息收入		-	-
2. 投资收益(损失以“-”填列)		146,335,768.86	189,530,860.00
其中：股票投资收益		-	-
基金投资收益		-	-
债券投资收益	7.4.7.15	146,185,813.64	189,419,399.08
资产支持证券投资	7.4.7.16	149,955.22	111,460.92
贵金属投资收益	7.4.7.17	-	-
衍生工具收益	7.4.7.18	-	-
股利收益	7.4.7.19	-	-
以摊余成本计量的金融资产终止确认产生的收益		-	-
其他投资收益		-	-
3. 公允价值变动收益(损失以“-”号填列)	7.4.7.20	-	-
4. 汇兑收益(损失以“-”号填列)		-	-
5. 其他收入(损失以“-”号填列)	7.4.7.21	-	-
减：二、营业总支出		71,329,829.08	124,253,199.53
1. 管理人报酬		42,453,705.35	79,905,930.64
其中：暂估管理人报酬		-	-
2. 托管费		10,573,604.70	15,739,046.97
3. 销售服务费		1,795,216.44	2,590,842.55
4. 投资顾问费		-	-
5. 利息支出		16,247,595.70	25,737,008.87
其中：卖出回购金融资产支出		16,247,595.70	25,737,008.87
6. 信用减值损失	7.4.7.22	-	-
7. 税金及附加		27,364.33	51,161.33
8. 其他费用	7.4.7.23	232,342.56	229,209.17
三、利润总额(亏损总额以“-”号填列)		307,160,566.24	510,301,314.29

减：所得税费用		-	-
四、净利润（净亏损以“-”号填列）		307,160,566.24	510,301,314.29
五、其他综合收益的税后净额		-	-
六、综合收益总额		307,160,566.24	510,301,314.29

7.3 净资产变动表

会计主体：西部利得天添富货币市场基金

本报告期：2024 年 1 月 1 日至 2024 年 12 月 31 日

单位：人民币元

项目	本期 2024 年 1 月 1 日至 2024 年 12 月 31 日			
	实收基金	其他综合收益	未分配利润	净资产合计
一、上期期末净资产	16,229,639,623.48	-	-	16,229,639,623.48
加：会计政策变更	-	-	-	-
前期差错更正	-	-	-	-
其他	-	-	-	-
二、本期期初净资产	16,229,639,623.48	-	-	16,229,639,623.48
三、本期增减变动额(减少以“-”号填列)	9,272,969,404.57	-	-	9,272,969,404.57
（一）、综合收益总额	-	-	307,160,566.24	307,160,566.24
（二）、本期基金份额交易产生的净资产变动数（净资产减少以“-”号填列）	9,272,969,404.57	-	-	9,272,969,404.57
其中：1. 基金申购款	60,478,262,948.05	-	-	60,478,262,948.05
2. 基金赎回款	-51,205,293,543.48	-	-	-51,205,293,543.48
（三）、本期向基金份额持有人分	-	-	-307,160,566.2	-307,160,566.24

配利润产生的净资产变动（净资产减少以“-”号填列）			4	
（四）、其他综合收益结转留存收益	-	-	-	-
四、本期期末净资产	25,502,609,028.05	-	-	25,502,609,028.05
项目	上年度可比期间 2023年1月1日至2023年12月31日			
	实收基金	其他综合收益	未分配利润	净资产合计
一、上期期末净资产	29,173,865,716.94	-	-	29,173,865,716.94
加：会计政策变更	-	-	-	-
前期差错更正	-	-	-	-
其他	-	-	-	-
二、本期期初净资产	29,173,865,716.94	-	-	29,173,865,716.94
三、本期增减变动额（减少以“-”号填列）	-12,944,226,093.46	-	-	-12,944,226,093.46
（一）、综合收益总额	-	-	510,301,314.29	510,301,314.29
（二）、本期基金份额交易产生的净资产变动数（净资产减少以“-”号填列）	-12,944,226,093.46	-	-	-12,944,226,093.46
其中：1. 基金申购款	63,704,029,842.70	-	-	63,704,029,842.70
2. 基金赎回款	-76,648,255,936.16	-	-	-76,648,255,936.16
（三）、本期向基金份额持有人分配利润产生的净资产变动（净资	-	-	-510,301,314.29	-510,301,314.29

产减少以“-”号填列)				
(四)、其他综合收益结转留存收益	-	-	-	-
四、本期期末净资产	16,229,639,623.48	-	-	16,229,639,623.48

报表附注为财务报表的组成部分。

本报告 7.1 至 7.4 财务报表由下列负责人签署：

<u>贺燕萍</u>	<u>贺燕萍</u>	<u>张皞骏</u>
基金管理人负责人	主管会计工作负责人	会计机构负责人

7.4 报表附注

7.4.1 基金基本情况

西部利得天添富货币市场基金(以下简称“本基金”)经中国证券监督管理委员会(以下简称“中国证监会”)证监许可[2016]1877号《关于准予西部利得天添富货币市场基金注册的批复》核准,由西部利得基金管理有限公司依照《中华人民共和国证券投资基金法》和《西部利得天添富货币市场基金基金合同》负责公开募集。本基金为契约型开放式,存续期限不定,首次设立募集不包括认购资金利息共募集人民币2,668,062,281.00元,业经普华永道中天会计师事务所(特殊普通合伙)普华永道中天验字(2016)第1274号验资报告予以验证。经向中国证监会备案,《西部利得天添富货币市场基金基金合同》于2016年9月28日正式生效,基金合同生效日的基金份额总额为2,668,081,667.51份基金份额,其中认购资金利息折合19,386.51份基金份额。本基金的基金管理人为西部利得基金管理有限公司,基金托管人为平安银行股份有限公司。

根据《中华人民共和国证券投资基金法》和《西部利得天添富货币市场基金基金合同》的有关规定,本基金投资于法律法规及监管机构允许投资的金融工具,包括现金,期限在一年以内(含一年)的银行存款、债券回购、中央银行票据、同业存单,剩余期限在397天以内(含397天)的债券、非金融企业债务融资工具、资产支持证券,以及中国证监会、中国人民银行认可的其他具有良好流动性的货币市场工具。如法律法规或监管机构以后允许基金投资其他品种,基金管理人在履行适当程序后,可以将其纳入投资范围。

本基金的业绩比较基准为:中国人民银行公布的活期存款基准利率的税后收益率。

7.4.2 会计报表的编制基础

本基金财务报表以持续经营为基础编制。

本基金财务报表符合中华人民共和国财政部（以下简称“财政部”）颁布的企业会计准则和《资产管理产品相关会计处理规定》（以下合称“企业会计准则”）的要求，同时亦按照中国证监会颁布的《证券投资基金信息披露 XBRL 模板第 3 号〈年度报告和中期报告〉》、中国证券投资基金业协会（以下简称“基金业协会”）颁布的《证券投资基金会计核算业务指引》及财务报表附注 7.4.4 所列示的中国证监会、基金业协会发布的其他有关基金行业实务操作的规定编制财务报表。

7.4.3 遵循企业会计准则及其他有关规定的声明

本基金财务报表符合财政部颁布的企业会计准则及附注 7.4.2 中所列示的中国证监会和基金业协会发布的有关基金行业实务操作的规定的要求，真实、完整地反映了本基金 2024 年 12 月 31 日的财务状况、2024 年度的经营成果和净资产变动情况。

7.4.4 重要会计政策和会计估计

7.4.4.1 会计年度

本基金的会计年度自公历 1 月 1 日至 12 月 31 日止。

7.4.4.2 记账本位币

本基金的记账本位币为人民币，编制财务报表采用的货币为人民币。本基金选定记账本位币的依据是主要业务收支的计价和结算币种。

7.4.4.3 金融资产和金融负债的分类

(a) 金融资产的分类

本基金的金融工具包债券投资、资产支持证券投资和买入返售金融资产等。

本基金通常根据管理金融资产的业务模式和金融资产的合同现金流量特征，在初始确认时将金融资产分为不同类别：以公允价值计量且其变动计入当期损益的金融资产、以公允价值计量且其变动计入其他综合收益的金融资产及以摊余成本计量的金融资产。

除非本基金改变管理金融资产的业务模式，在此情形下，所有受影响的相关金融资产在业务模式发生变更后的首个报告期间的第一天进行重分类，否则金融资产在初始确认后不得进行重分类。

本基金将同时符合下列条件且未被指定为以公允价值计量且其变动计入当期损益的金融资产，分类为以摊余成本计量的金融资产：

- 本基金管理该金融资产的业务模式是以收取合同现金流量为目标；
- 该金融资产的合同条款规定，在特定日期产生的现金流量，仅为对本金和以未偿付本金金

额为基础的利息的支付。

除上述以摊余成本计量的金融资产外，本基金将其余所有的金融资产分类为以公允价值计量且其变动计入当期损益的金融资产。本基金现无分类为以公允价值计量且其变动计入其他综合收益的金融资产。

管理金融资产业务模式，是指本基金如何管理金融资产以产生现金流量。业务模式决定本基金所管理金融资产现金流量的来源是收取合同现金流量、出售金融资产还是两者兼有。本基金以客观事实为依据、以关键管理人员决定的对金融资产进行管理的特定业务目标为基础，确定管理金融资产业务模式。

本基金对金融资产的合同现金流量特征进行评估，以确定相关金融资产在特定日期产生的合同现金流量是否仅为对本金和以未偿付本金金额为基础的利息的支付。其中，本金是指金融资产在初始确认时的公允价值；利息包括对货币时间价值、与特定时期未偿付本金金额相关的信用风险、以及其他基本借贷风险、成本和利润的对价。此外，本基金对可能导致金融资产合同现金流量的时间分布或金额发生变更的合同条款进行评估，以确定其是否满足上述合同现金流量特征的要求。

(b) 金融负债的分类

本基金将金融负债分类为以公允价值计量且其变动计入当期损益的金融负债及以摊余成本计量的金融负债。

– 以公允价值计量且其变动计入当期损益的金融负债

该类金融负债包括交易性金融负债（含属于金融负债的衍生工具）和指定为以公允价值计量且其变动计入当期损益的金融负债。

– 以摊余成本计量的金融负债

初始确认后，对于该类金融负债采用实际利率法以摊余成本计量。

本基金现无分类为以公允价值计量且其变动计入当期损益的金融负债。

7.4.4.4 金融资产和金融负债的初始确认、后续计量和终止确认

(a) 金融工具的初始确认

金融资产和金融负债在本基金成为相关金融工具合同条款的一方时，于资产负债表内确认。

在初始确认时，金融资产及金融负债均以公允价值计量。对于以公允价值计量且其变动计入当期损益的金融资产或金融负债，相关交易费用直接计入当期损益；对于其他类别的金融资产或金融负债，相关交易费用计入初始确认金额。

(b) 后续计量

- 以公允价值计量且其变动计入当期损益的金融资产

初始确认后，对于该类金融资产以公允价值进行后续计量，产生的利得或损失（包括利息和股利收入）计入当期损益，除非该金融资产属于套期关系的一部分。

- 以摊余成本计量的金融资产

初始确认后，对于该类金融资产采用实际利率法以摊余成本计量。以摊余成本计量且不属于任何套期关系的一部分的金融资产所产生的利得或损失，在终止确认、重分类、按照实际利率法摊销或确认减值时，计入当期损益。

- 以公允价值计量且其变动计入当期损益的金融负债

初始确认后，对于该类金融负债以公允价值进行后续计量，除与套期会计有关外，产生的利得或损失（包括利息费用）计入当期损益。

- 以摊余成本计量的金融负债

初始确认后，对于该类金融负债采用实际利率法以摊余成本计量。

(c) 金融工具的终止确认

满足下列条件之一时，本基金终止确认该金融资产：

- 收取该金融资产现金流量的合同权利终止；
- 该金融资产已转移，且本基金将金融资产所有权上几乎所有的风险和报酬转移给转入方；
- 该金融资产已转移，虽然本基金既没有转移也没有保留金融资产所有权上几乎所有的风险和报酬，但是放弃了对该金融资产控制。

金融资产整体转移满足终止确认条件的，本基金将下列两项金额的差额计入当期损益：

- 所转移金融资产在终止确认日的账面价值；
- 因转移金融资产而收到的对价。

金融负债（或其一部分）的现时义务已经解除的，本基金终止确认该金融负债（或该部分金融负债）。

(d) 金融工具的减值

本基金以预期信用损失为基础，对下列项目进行减值会计处理并确认损失准备：

- 以摊余成本计量的金融资产

本基金持有的其他以公允价值计量的金融资产不适用预期信用损失模型。

预期信用损失的计量

预期信用损失，是指以发生违约的风险为权重的金融工具信用损失的加权平均值。信用损失，是指本基金按照原实际利率折现的、根据合同应收的所有合同现金流量与预期收取的所有现金流

量之间的差额，即全部现金短缺的现值。

在计量预期信用损失时，本基金需考虑的最长期限为面临信用风险的最长合同期限（包括考虑续约选择权）。

整个存续期预期信用损失，是指因金融工具整个预计存续期内所有可能发生的违约事件而导致的预期信用损失。

未来 12 个月内预期信用损失，是指因资产负债表日后 12 个月内（若金融工具的预计存续期少于 12 个月，则为预计存续期）可能发生的金融工具违约事件而导致的预期信用损失，是整个存续期预期信用损失的一部分。

本基金对满足下列情形的金融工具按照相当于未来 12 个月内预期信用损失的金额计量其损失准备，对其他金融工具按照相当于整个存续期内预期信用损失的金额计量其损失准备：

- 该金融工具在资产负债表日只具有较低的信用风险；或
- 该金融工具的信用风险自初始确认后并未显著增加。

预期信用损失准备的列报

为反映金融工具的信用风险自初始确认后的变化，本基金在每个资产负债表日重新计量预期信用损失，由此形成的损失准备的增加或转回金额，应当作为减值损失或利得计入当期损益。对于以摊余成本计量的金融资产，损失准备抵减该金融资产在资产负债表中列示的账面价值。

核销

如果本基金不再合理预期金融资产合同现金流量能够全部或部分收回，则直接减记该金融资产的账面余额。这种减记构成相关金融资产的终止确认。这种情况通常发生在本基金确定债务人没有资产或收入来源可产生足够的现金流量以偿还将被减记的金额。但是，被减记的金融资产仍可能受到本基金催收到期款项相关执行活动的影响。

已减记的金融资产以后又收回的，作为减值损失的转回计入收回当期的损益。

7.4.4.5 金融资产和金融负债的估值原则

本基金采用影子定价和偏离度控制确定金融资产公允价值。

当影子定价确定的基金资产净值与摊余成本法计算的基金资产净值的负偏离度绝对值达到 0.25%时，基金管理人应当在 5 个交易日内将负偏离度绝对值调整到 0.25%以内。当正偏离度绝对值达到 0.5%时，基金管理人应当暂停接受申购并在 5 个交易日内将正偏离度绝对值调整到 0.5%以内。当负偏离度绝对值达到 0.5%时，基金管理人应当使用风险准备金或者固有资金弥补潜在资产损失，将负偏离度绝对值控制在 0.5%以内。当负偏离度绝对值连续两个交易日超过 0.5%时，基金管理人应当采用公允价值估值方法对持有投资组合的账面价值进行调整，或者采取暂停接受所

有赎回申请并终止基金合同进行财产清算等措施。

计算影子价格时遵循如下原则：

存在活跃市场且能够获取相同资产或负债报价的金融工具，在估值日有报价的，除会计准则规定的情况外，将该报价不加调整地应用于该资产或负债的公允价值计量；估值日无报价且最近交易日后未发生影响公允价值计量的重大事件的，采用最近交易日的报价确定公允价值。有充足证据表明估值日或最近交易日的报价不能真实反映公允价值的，对报价进行调整，确定公允价值。与上述金融工具相同，但具有不同特征的，以相同资产或负债的公允价值为基础，并在估值技术中考虑不同特征因素的影响。特征是指对资产出售或使用的限制等，如果该限制是针对资产持有者的，那么在估值技术中不应将该限制作为特征考虑。此外，本基金不考虑因其大量持有相关资产或负债所产生的溢价或折价。

对不存在活跃市场的金融工具，采用在当前情况下适用并且有足够可利用数据和其他信息支持的估值技术确定公允价值。采用估值技术确定公允价值时，优先使用可观察输入值，只有在无法取得相关资产或负债可观察输入值或取得不切实可行的情况下，才可以使用不可观察输入值。

如经济环境发生重大变化或证券发行人发生影响证券价格的重大事件，参考类似投资品种的现行市价及重大变化等因素，对估值进行调整并确定公允价值。

7.4.4.6 金融资产和金融负债的抵销

金融资产和金融负债在资产负债表内分别列示，没有相互抵销。但是，同时满足下列条件的，以相互抵销后的净额在资产负债表内列示：

- 本基金具有抵销已确认金额的法定权利，且该种法定权利是当前可执行的；
- 本基金计划以净额结算，或同时变现该金融资产和清偿该金融负债。

7.4.4.7 实收基金

实收基金为对外发行基金份额所募集的总金额。每份基金份额面值为 1.00 元。由于申购和赎回引起的实收基金份额变动分别于基金申购确认日及基金赎回确认日认列。上述申购和赎回分别包括基金转换所引起的转入基金的实收基金增加和转出基金的实收基金减少，以及因类别调整而引起的 A、B 级基金份额之间的转换所产生的实收基金变动。

7.4.4.8 收入/（损失）的确认和计量

存款利息收入是按借出货币资金的时间和实际利率计算确定。

买入返售金融资产在资金实际占用期间内按实际利率法逐日确认为利息收入。

债券投资利息收入按债券投资的账面价值与实际利率计算的金额确认，在债券实际持有期内逐日计提。贴息债视同到期一次性还本付息的附息债，根据其发行价、到期价和发行期限按实际

利率法逐日计算利息收入。

债券投资收益和衍生工具收益按相关金融资产于处置日成交金额与其初始计量金额的差额确认，处置时产生的交易费用计入投资收益。

7.4.4.9 费用的确认和计量

本基金的管理人报酬、托管费和销售服务费在费用涵盖期间按基金合同约定的费率和计算方法逐日确认。

以摊余成本计量的金融负债在持有期间确认的利息支出按实际利率法计算。

7.4.4.10 基金的收益分配政策

根据《西部利得天添富货币市场基金基金合同》的规定。本基金同一类别的每份基金份额享有同等分配权；本基金收益分配方式为红利再投资，免收再投资的费用；“每日分配、按日支付”。本基金根据每日基金收益情况，以各类基金份额的每万份基金已实现收益为基准，为投资人每日计算当日收益并分配，且每日进行支付。投资人当日收益分配的计算保留到小数点后 2 位，小数点后第 3 位按去尾原则处理，因去尾形成的余额进行再次分配，直到分完为止；本基金根据每日收益情况，将当日收益全部分配，若当日已实现收益大于零时，为投资人记正收益；若当日已实现收益小于零时，为投资人记负收益；若当日已实现收益等于零时，当日投资人不记收益；本基金每日进行收益计算并分配时，每日收益支付方式只采用红利再投资（即红利转基金份额）方式，投资人可通过赎回基金份额获得现金收益；若投资人在每日收益支付时，其当日净收益大于零时，则为投资人增加相应的基金份额；若当日净收益等于零时，则保持投资人基金份额不变；若当日净收益小于零时，相应缩减投资者相应的基金份额；基金份额持有人在全部赎回其持有的本基金某类基金份额余额时，基金管理人自动将该基金份额持有人的该类基金份额未付收益一并结算并与赎回款一起支付给该基金份额持有人；基金份额持有人部分赎回其持有的某类基金份额时，当该类基金份额未付收益大于零时，未付收益不进行支付；当该类基金份额未付收益小于零时，其剩余的该类基金份额需足以弥补其当前未付收益小于零时的损益，否则将自动按比例结转当前未付收益，再进行赎回款项结算；当日申购的基金份额自下一个交易日起享有基金的分配权益；当日赎回的基金份额自下一个交易日起不享有基金的分配权益；在不违反法律法规且不影响基金份额持有人实质利益的前提下，基金管理人可在中国证监会允许的条件下调整基金收益的分配原则和支付方式，不需召开基金份额持有人大会；法律法规或监管机构另有规定的从其规定。

7.4.4.11 分部报告

本基金以内部组织结构、管理要求、内部报告制度为依据确定经营分部，以经营分部为基础确定报告分部。

本基金目前以一个经营分部运作，不需要进行分部报告的披露。

7.4.4.12 其他重要的会计政策和会计估计

编制财务报表时，本基金需要运用估计和假设，这些估计和假设会对会计政策的应用及资产、负债、收入和支出的金额产生影响。实际情况可能与这些估计不同。本基金对估计涉及的关键假设和不确定因素的判断进行持续评估，会计估计变更的影响在变更当期和未来期间予以确认。

根据《关于固定收益品种的估值处理标准》在银行间债券市场、上海证券交易所、深圳证券交易所、北京证券交易所及中国证券监督管理委员会认可的其他交易场所上市交易或挂牌转让的固定收益品种（估值处理标准另有规定的除外），采用第三方估值基准服务机构提供的价格数据进行估值。

7.4.5 会计政策和会计估计变更以及差错更正的说明

7.4.5.1 会计政策变更的说明

本基金在本报告期内未发生重大会计政策变更。

7.4.5.2 会计估计变更的说明

本基金在本报告期内未发生重大会计估计变更。

7.4.5.3 差错更正的说明

本基金在本报告期内未发生重大会计差错更正。

7.4.6 税项

根据财税[2002]128号《关于开放式证券投资基金有关税收问题的通知》、财税[2004]78号文《关于证券投资基金税收政策的通知》、财税[2008]1号文《关于企业所得税若干优惠政策的通知》、财税[2016]36号文《关于全面推开营业税改征增值税试点的通知》、财税[2016]46号《关于进一步明确全面推开营改增试点金融业有关政策的通知》、财税[2016]70号《关于金融机构同业往来等增值税政策的补充通知》、财税[2016]140号文《关于明确金融、房地产开发、教育辅助服务等增值税政策的通知》、财税[2017]2号文《关于资管产品增值税政策有关问题的补充通知》、财税[2017]56号文《关于资管产品增值税有关问题的通知》、财税[2017]90号《关于租入固定资产进项税额抵扣等增值税政策的通知》及其他相关税务法规和实务操作，本基金适用的主要税项列示如下：

a) 资管产品管理人运营资管产品过程中发生的增值税应税行为，以管理人为增值税纳税人，暂适用简易计税方法，按照3%的征收率缴纳增值税。

证券投资基金管理人运用基金买卖债券取得的金融商品转让收入免征增值税；对国债、地方政府债利息收入以及金融同业往来取得的利息收入免征增值税；同业存款利息收入免征增值税以

及一般存款利息收入不征收增值税。资管产品管理人运营资管产品提供的贷款服务，以产生的利息及利息性质的收入为销售额。

b) 对证券投资基金从证券市场中取得的收入，包括买卖债券的差价收入，债券的利息收入及其他收入，暂不征收企业所得税。

对投资者从证券投资基金分配中取得的收入，暂不征收企业所得税。

c) 对基金取得的企业债券利息收入，应由发行债券的企业在向基金支付利息时代扣代缴 20% 的个人所得税。

d) 对基金运营过程中缴纳的增值税，分别按照证券投资基金管理人所在地适用的税率，计算缴纳城市维护建设税、教育费附加和地方教育附加。

7.4.7 重要财务报表项目的说明

7.4.7.1 货币资金

单位：人民币元

项目	本期末 2024 年 12 月 31 日	上年度末 2023 年 12 月 31 日
活期存款	1,598,037,913.62	500,393,978.83
等于：本金	1,597,055,190.38	500,230,111.32
加：应计利息	982,723.24	163,867.51
减：坏账准备	-	-
定期存款	5,668,792,616.30	6,560,080,283.30
等于：本金	5,650,000,000.00	6,540,000,000.00
加：应计利息	18,792,616.30	20,080,283.30
减：坏账准备	-	-
其中：存款期限 1 个月以内	200,068,333.34	-
存款期限 1-3 个月	551,232,416.63	1,902,730,888.54
存款期限 3 个月以上	4,917,491,866.33	4,657,349,394.76
其他存款	-	-
等于：本金	-	-
加：应计利息	-	-
减：坏账准备	-	-
合计	7,266,830,529.92	7,060,474,262.13

注：定期存款的存款期限指定期存款的票面存期。

7.4.7.2 交易性金融资产

单位：人民币元

项目	本期末 2024 年 12 月 31 日			
	按实际利率计算的账	影子定价	偏离金额	偏离度

		面价值		(%)	
债券	交易所市场	50,926,194.96	50,843,560.00	-82,634.96	-0.0003
	银行间市场	12,737,684,075.73	12,750,358,344.49	12,674,268.76	0.0497
	合计	12,788,610,270.69	12,801,201,904.49	12,591,633.80	0.0494
资产支持证券		-	-	-	-
合计		12,788,610,270.69	12,801,201,904.49	12,591,633.80	0.0494
项目		上年度末 2023年12月31日			
		按实际利率计算的账面价值	影子定价	偏离金额	偏离度 (%)
债券	交易所市场	102,176,979.43	101,870,860.82	-306,118.61	-0.0019
	银行间市场	7,707,822,949.26	7,710,559,984.32	2,737,035.06	0.0169
	合计	7,809,999,928.69	7,812,430,845.14	2,430,916.45	0.0150
资产支持证券		10,114,805.48	10,109,805.48	-5,000.00	0.0000
合计		7,820,114,734.17	7,822,540,650.62	2,425,916.45	0.0149

注：于12月31日，本基金交易性金融资产均为采用摊余成本法摊余的债券投资。本基金管理人认为本基金债券投资的公允价值与摊余成本间的差异在合理范围内。

1. 偏离金额=影子定价 - 摊余成本；
2. 偏离度=偏离金额/摊余成本法确定的基金资产净值。

7.4.7.3 衍生金融资产/负债

7.4.7.3.1 衍生金融资产/负债期末余额

本基金本报告期末及上年度期末均未持有衍生金融资产/负债。

7.4.7.3.2 期末基金持有的期货合约情况

本基金本报告期末未持有期货合约。

7.4.7.3.3 期末基金持有的黄金衍生品情况

本基金本报告期末未持有黄金衍生品。

7.4.7.4 买入返售金融资产

7.4.7.4.1 各项买入返售金融资产期末余额

单位：人民币元

项目	本期末 2024年12月31日	
	账面余额	其中：买断式逆回购

交易所市场	-	-
银行间市场	6,637,464,321.35	-
合计	6,637,464,321.35	-
项目	上年度末 2023 年 12 月 31 日	
	账面余额	其中：买断式逆回购
交易所市场	56,479,422.77	-
银行间市场	2,197,267,531.68	-
合计	2,253,746,954.45	-

7.4.7.4.2 期末买断式逆回购交易中取得的债券

本基金本报告期末及上年度期末均未持有买断式逆回购交易中取得的债券。

7.4.7.4.3 按预期信用损失一般模型计提减值准备的说明

无。

7.4.7.5 债权投资

7.4.7.5.1 债权投资情况

本基金本报告期末及上年度期末均未持有债权投资。

7.4.7.5.2 债权投资减值准备计提情况

本基金本报告期末未发生债权投资减值准备。

7.4.7.6 其他债权投资

7.4.7.6.1 其他债权投资情况

本基金本报告期末及上年度期末均未持有其他债权投资。

7.4.7.6.2 其他债权投资减值准备计提情况

本基金本报告期末未发生其他债权投资减值准备。

7.4.7.7 其他权益工具投资

7.4.7.7.1 其他权益工具投资情况

本基金本报告期末及上年度期末均未持有其他权益工具投资。

7.4.7.7.2 报告期末其他权益工具投资情况

本基金本报告期末及上年度期末均未持有其他权益工具投资。

7.4.7.8 其他资产

本基金本报告期末及上年度期末均未持有其他资产。

7.4.7.9 其他负债

单位：人民币元

项目	本期末	上年度末
----	-----	------

	2024 年 12 月 31 日	2023 年 12 月 31 日
应付券商交易单元保证金	-	-
应付赎回费	11,928.43	-
应付证券出借违约金	-	-
应付交易费用	514,965.09	403,000.35
其中：交易所市场	-	-
银行间市场	514,965.09	403,000.35
应付利息	-	-
预提费用	204,300.00	204,300.00
合计	731,193.52	607,300.35

7.4.7.10 实收基金

金额单位：人民币元

西部利得天添富货币 A

项目	本期 2024 年 1 月 1 日至 2024 年 12 月 31 日	
	基金份额（份）	账面金额
上年度末	196,843,426.73	196,843,426.73
本期申购	166,315,021.33	166,315,021.33
本期赎回（以“-”号填列）	-313,806,537.89	-313,806,537.89
基金拆分/份额折算前	-	-
基金拆分/份额折算调整	-	-
本期申购	-	-
本期赎回（以“-”号填列）	-	-
本期末	49,351,910.17	49,351,910.17

西部利得天添富货币 B

项目	本期 2024 年 1 月 1 日至 2024 年 12 月 31 日	
	基金份额（份）	账面金额
上年度末	16,032,796,196.75	16,032,796,196.75
本期申购	60,311,947,926.72	60,311,947,926.72
本期赎回（以“-”号填列）	-50,891,487,005.59	-50,891,487,005.59
基金拆分/份额折算前	-	-
基金拆分/份额折算调整	-	-
本期申购	-	-
本期赎回（以“-”号填列）	-	-
本期末	25,453,257,117.88	25,453,257,117.88

注：申购含红利再投资、转换入份额；赎回含转换出份额。

7.4.7.11 其他综合收益

无。

7.4.7.12 未分配利润

单位：人民币元

西部利得天添富货币 A

项目	已实现部分	未实现部分	未分配利润合计
上年度末	-	-	-
加：会计政策变更	-	-	-
前期差错更正	-	-	-
其他	-	-	-
本期期初	-	-	-
本期利润	1,189,776.51	-	1,189,776.51
本期基金份额交易产生的变动数	-	-	-
其中：基金申购款	-	-	-
基金赎回款	-	-	-
本期已分配利润	-1,189,776.51	-	-1,189,776.51
本期末	-	-	-

西部利得天添富货币 B

项目	已实现部分	未实现部分	未分配利润合计
上年度末	-	-	-
加：会计政策变更	-	-	-
前期差错更正	-	-	-
其他	-	-	-
本期期初	-	-	-
本期利润	305,970,789.73	-	305,970,789.73
本期基金份额交易产生的变动数	-	-	-
其中：基金申购款	-	-	-
基金赎回款	-	-	-
本期已分配利润	-305,970,789.73	-	-305,970,789.73
本期末	-	-	-

7.4.7.13 存款利息收入

单位：人民币元

项目	本期	上年度可比期间
	2024年1月1日至2024年12月31日	2023年1月1日至2023年12月31日
活期存款利息收入	5,998,686.30	2,018,368.57
定期存款利息收入	145,251,230.19	287,590,206.11
其他存款利息收入	-	-
结算备付金利息收入	1,161.23	71,217.36
其他	928,140.73	567,673.09
合计	152,179,218.45	290,247,465.13

注：其他包括结算保证金利息收入以及销售款利息收入。

7.4.7.14 股票投资收益

本基金本报告期及上年度可比期间均无股票投资收益。

7.4.7.15 债券投资收益

7.4.7.15.1 债券投资收益项目构成

单位：人民币元

项目	本期 2024年1月1日至2024年12月 31日	上年度可比期间 2023年1月1日至2023年12月 31日
债券投资收益——利息收入	129,470,650.37	185,166,863.66
债券投资收益——买卖债券（债转股及债券到期兑付）差价收入	16,715,163.27	4,252,535.42
债券投资收益——赎回差价收入	-	-
债券投资收益——申购差价收入	-	-
合计	146,185,813.64	189,419,399.08

7.4.7.15.2 债券投资收益——买卖债券差价收入

单位：人民币元

项目	本期 2024年1月1日至2024年12月 31日	上年度可比期间 2023年1月1日至2023年12月 31日
卖出债券（债转股及债券到期兑付）成交总额	22,369,572,817.10	24,833,771,253.54
减：卖出债券（债转股及债券到期兑付）成本总额	22,214,152,435.81	24,703,641,649.06
减：应计利息总额	138,705,143.02	125,880,301.56
减：交易费用	75.00	-3,232.50
买卖债券差价收入	16,715,163.27	4,252,535.42

7.4.7.15.3 债券投资收益——赎回差价收入

本基金本报告期及上年度可比期间均无债券赎回差价收入。

7.4.7.15.4 债券投资收益——申购差价收入

本基金本报告期及上年度可比期间均无债券申购差价收入。

7.4.7.16 资产支持证券投资收益

7.4.7.16.1 资产支持证券投资收益项目构成

单位：人民币元

项目	本期 2024年1月1日至2024年12	上年度可比期间 2023年1月1日至2023年12月
----	-------------------------	-------------------------------

	月31日	31日
资产支持证券投资收益 ——利息收入	149,955.22	111,460.92
资产支持证券投资收益 ——买卖资产支持证券 差价收入	-	-
资产支持证券投资收益 ——赎回差价收入	-	-
资产支持证券投资收益 ——申购差价收入	-	-
合计	149,955.22	111,460.92

7.4.7.16.2 资产支持证券投资收益——买卖资产支持证券差价收入

单位：人民币元

项目	本期 2024年1月1日至2024年12 月31日	上年度可比期间 2023年1月1日至2023年12月 31日
卖出资产支持证券成交 总额	10,215,408.22	-
减：卖出资产支持证券成 本总额	10,000,000.00	-
减：应计利息总额	215,408.22	-
减：交易费用	-	-
资产支持证券投资收益	-	-

7.4.7.16.3 资产支持证券投资收益——赎回差价收入

本基金本报告期及上年度可比期间均无资产支持证券赎回差价收入。

7.4.7.16.4 资产支持证券投资收益——申购差价收入

本基金本报告期及上年度可比期间均无资产支持证券申购差价收入。

7.4.7.17 贵金属投资收益

7.4.7.17.1 贵金属投资收益项目构成

本基金本报告期及上年度可比期间均无贵金属投资收益。

7.4.7.17.2 贵金属投资收益——买卖贵金属差价收入

本基金本报告期及上年度可比期间均无贵金属投资收益。

7.4.7.17.3 贵金属投资收益——赎回差价收入

本基金本报告期及上年度可比期间均无贵金属投资收益。

7.4.7.17.4 贵金属投资收益——申购差价收入

本基金本报告期及上年度可比期间均无贵金属投资收益。

7.4.7.18 衍生工具收益

7.4.7.18.1 衍生工具收益——买卖权证差价收入

本基金本报告期及上年度可比期间均无买卖权证差价收入。

7.4.7.18.2 衍生工具收益——其他投资收益

本基金本报告期及上年度可比期间均无衍生工具其他投资收益。

7.4.7.19 股利收益

本基金本报告期及上年度可比期间均无股利收益。

7.4.7.20 公允价值变动收益

本基金本报告期及上年度可比期间均无公允价值变动损益。

7.4.7.21 其他收入

本基金本报告期及上年度可比期间均无其他收入。

7.4.7.22 信用减值损失

本基金本报告期及上年度可比期间均无信用减值损失。

7.4.7.23 其他费用

单位：人民币元

项目	本期 2024年1月1日至2024年12 月31日	上年度可比期间 2023年1月1日至2023年12月31 日
审计费用	75,000.00	75,000.00
信息披露费	120,000.00	120,000.00
证券出借违约金	-	-
账户维护费	37,200.00	32,700.00
其他	142.56	1,509.17
合计	232,342.56	229,209.17

7.4.7.24 分部报告

本基金以内部组织结构、管理要求、内部报告制度为依据确定经营分部，以经营分部为基础确定报告分部。

本基金目前以一个经营分部运作，不需要进行分部报告的披露。

7.4.8 或有事项、资产负债表日后事项的说明

7.4.8.1 或有事项

截至资产负债表日，本基金没有需要在财务报表附注中说明的或有事项。

7.4.8.2 资产负债表日后事项

根据《公开募集证券投资基金运作管理办法》、《西部利得天添富货币市场基金基金合同》和

《关于西部利得天添富货币市场基金调低托管费率并修改基金合同等法律文件相应条款的公告》等规定，基金管理人西部利得基金管理有限公司于 2025 年 1 月 3 日起调低本基金的托管费率，调整结果如下：本基金托管费率由原 0.065%/年，调低至 0.050%/年。

7.4.9 关联方关系

关联方名称	与本基金的关系
西部利得基金管理有限公司	基金管理人、注册登记机构
平安银行股份有限公司	基金托管人
西部证券股份有限公司	基金管理人的股东
利得科技有限公司	基金管理人的股东

注：以下关联交易均在正常业务范围内按一般商业条款订立。

7.4.10 本报告期及上年度可比期间的关联方交易

7.4.10.1 通过关联方交易单元进行的交易

7.4.10.1.1 股票交易

本基金本报告期及上年度可比期间均未通过关联方交易单元进行股票交易。

7.4.10.1.2 债券交易

金额单位：人民币元

关联方名称	本期 2024年1月1日至2024年12月31日		上年度可比期间 2023年1月1日至2023年12月31日	
	成交金额	占当期债券成交总额的比例 (%)	成交金额	占当期债券成交总额的比例 (%)
西部证券股份有限公司	150,135,770.00	100.00	140,301,060.00	100.00

7.4.10.1.3 债券回购交易

金额单位：人民币元

关联方名称	本期 2024年1月1日至2024年12月31日		上年度可比期间 2023年1月1日至2023年12月31日	
	成交金额	占当期债券回购成交总额的比例 (%)	成交金额	占当期债券回购成交总额的比例 (%)
西部证券股份有限公司	1,967,599,000.00	100.00	15,451,203,000.00	100.00

7.4.10.1.4 权证交易

本基金本报告期及上年度可比期间均未通过关联方交易单元进行权证交易。

7.4.10.1.5 应支付关联方的佣金

本基金本报告期及上年度可比期间均无应支付关联方的佣金。

7.4.10.2 关联方报酬

7.4.10.2.1 基金管理费

单位：人民币元

项目	本期	上年度可比期间
	2024年1月1日至2024年12月31日	2023年1月1日至2023年12月31日
当期发生的基金应支付的管理费	42,453,705.35	79,905,930.64
其中：应支付销售机构的客户维护费	4,910,224.49	6,473,020.36
应支付基金管理人的净管理费	37,543,480.86	73,432,910.28

注：支付基金管理人西部利得基金管理有限公司的管理人报酬按前一日基金资产净值一定比例的年费率计提，逐日累计至每月月底，按月支付。其计算公式为：

日管理人报酬 = 前一日基金资产净值 × 0.33% / 当年天数 (2023年1月1日至2024年7月31日)

日管理人报酬 = 前一日基金资产净值 × 0.18% / 当年天数 (自2024年8月1日起)

7.4.10.2.2 基金托管费

单位：人民币元

项目	本期	上年度可比期间
	2024年1月1日至2024年12月31日	2023年1月1日至2023年12月31日
当期发生的基金应支付的托管费	10,573,604.70	15,739,046.97

注：支付基金托管人平安银行股份有限公司的托管费按前一日基金资产净值 0.065% 的年费率计提，逐日累计至每月月底，按月支付。其计算公式为：

日托管费 = 前一日基金资产净值 × 0.065% / 当年天数。

7.4.10.2.3 销售服务费

单位：人民币元

获得销售服务费的各关联方名称	本期		
	2024年1月1日至2024年12月31日		
	当期发生的基金应支付的销售服务费		
	西部利得天添富货币	西部利得天添富货币	合计
	A	B	
平安银行股份有限公司	2,882.82	91,364.03	94,246.85

西部利得基金管理有限 公司	87,560.17	997,409.90	1,084,970.07
西部证券股份有限公司	841.77	79,676.67	80,518.44
合计	91,284.76	1,168,450.60	1,259,735.36
获得销售服务费的各关 联方名称	上年度可比期间 2023年1月1日至2023年12月31日		
	当期发生的基金应支付的销售服务费		
	西部利得天添富货币 A	西部利得天添富货币 B	合计
平安银行股份有限公司	1,707.23	120,998.42	122,705.65
西部利得基金管理有限 公司	64,404.54	1,763,286.72	1,827,691.26
西部证券股份有限公司	488.17	9,949.87	10,438.04
合计	66,599.94	1,894,235.01	1,960,834.95

注：支付基金销售机构的销售服务费：

1. 按前一日 A 类基金资产净值 0.25% 的年费率计提，逐日累计至每月月底，按月支付给西部利得基金管理有限公司，再由西部利得基金管理有限公司计算并支付给各基金销售机构。其计算公式为：

$$\text{日销售服务费} = \text{前一日基金资产净值} \times 0.25\% / \text{当年天数}。$$

2. 按前一日 B 类基金资产净值 0.01% 的年费率计提，逐日累计至每月月底，按月支付给西部利得基金管理有限公司，再由西部利得基金管理有限公司计算并支付给各基金销售机构。其计算公式为：

$$\text{日销售服务费} = \text{前一日基金资产净值} \times 0.01\% / \text{当年天数}。$$

7.4.10.3 与关联方进行银行间同业市场的债券(含回购)交易

单位：人民币元

本期 2024年1月1日至2024年12月31日						
银行间市场交易的 各关联方名称	债券交易金额		基金逆回购		基金正回购	
	基金买入	基金卖出	交易金额	利息收入	交易金额	利息支出
平安银行股份有限 公司	837,773, 500.00	-	-	-	-	-
上年度可比期间 2023年1月1日至2023年12月31日						
银行间市场交易的 各关联方名称	债券交易金额		基金逆回购		基金正回购	
	基金买入	基金卖出	交易金额	利息收入	交易金额	利息支出
平安银行股份有限 公司	1,986,48 9,470.00	-	-	-	-	-

7.4.10.4 各关联方投资本基金的情况

7.4.10.4.1 报告期内基金管理人运用固有资金投资本基金的情况

份额单位：份

项目	本期 2024年1月1日至2024年12月31日	
	西部利得天添富货币 A	西部利得天添富货币 B
基金合同生效日（2016年9月28日）持有的基金份额	-	0.00
报告期初持有的基金份额	-	42,236,589.13
报告期内申购/买入总份额	-	197,384,133.83
报告期内因拆分变动份额	-	0.00
减：报告期内赎回/卖出总份额	-	229,500,000.00
报告期末持有的基金份额	-	10,120,722.96
报告期末持有的基金份额占基金总份额比例	-	0.0397%
项目	上年度可比期间 2023年1月1日至2023年12月31日	
	西部利得天添富货币 A	西部利得天添富货币 B
基金合同生效日（2016年9月28日）持有的基金份额	-	0.00
报告期初持有的基金份额	-	31,643,076.66
报告期内申购/买入总份额	-	305,493,512.47
报告期内因拆分变动份额	-	0.00
减：报告期内赎回/卖出总份额	-	294,900,000.00
报告期末持有的基金份额	-	42,236,589.13
报告期末持有的基金份额占基金总份额比例	-	0.2602%

注：本基金管理人于本报告期及上年度可比区间未运用固有资金投资西部利得天添富货币 A。

7.4.10.4.2 报告期末除基金管理人之外的其他关联方投资本基金的情况

份额单位：份

西部利得天添富货币 B

关联方名称	本期末 2024年12月31日	上年度末 2023年12月31日

	持有的 基金份额	持有的基金份额 占基金总份额的 比例 (%)	持有的 基金份额	持有的基金份额 占基金总份额的比 例 (%)
平安银行股份有限公司	2,192,629,989.49	8.5977	1,316,672,727.21	8.1128
西部证券股份有限公司	300,057,550.67	1.1766	-	-

注：本报告期末及上年度可比期间无除基金管理人之外的其他关联方投资西部利得天添富货币 A。

7.4.10.5 由关联方保管的银行存款余额及当期产生的利息收入

单位：人民币元

关联方名称	本期 2024年1月1日至2024年12月 31日		上年度可比期间 2023年1月1日至2023年12月31日	
	期末余额	当期利息收入	期末余额	当期利息收入
平安银行股份有限公司	7,077,758.62	371,922.97	500,393,978.83	2,018,368.57

注：1. 本基金的银行存款由基金托管人平安银行股份有限公司保管，按银行同业利率计息。

2. 本基金通过“平安银行股份有限公司基金托管结算资金专用存款账户”转存于中国证券登记结算有限责任公司的结算备付金，于2024年12月31日的相关余额为人民币0.00元。（2023年12月31日：人民币955,041.03元）

7.4.10.6 本基金在承销期内参与关联方承销证券的情况

本基金本报告期及上年度可比期间未在承销期内参与关联方承销证券。

7.4.10.7 其他关联交易事项的说明

本基金本报告期无其他关联交易事项。

7.4.11 利润分配情况

单位：人民币元

西部利得天添富货币 A				
已按再投资形式 转实收基金	直接通过应付 赎回款转出金额	应付利润 本年变动	本期利润分配合 计	备注
1,199,240.58	-	-9,464.07	1,189,776.51	-
西部利得天添富货币 B				
已按再投资形式 转实收基金	直接通过应付 赎回款转出金额	应付利润 本年变动	本期利润分配合 计	备注
305,834,571.07	-	136,218.66	305,970,789.73	-

7.4.12 期末（2024 年 12 月 31 日）本基金持有的流通受限证券

7.4.12.1 因认购新发/增发证券而于期末持有的流通受限证券

本基金本报告期末未因认购新发/增发证券而持有流通受限证券。

7.4.12.2 期末持有的暂时停牌等流通受限股票

本基金本报告期末未持有暂时停牌等流通受限股票。

7.4.12.3 期末债券正回购交易中作为抵押的债券

7.4.12.3.1 银行间市场债券正回购

截至本报告期末 2024 年 12 月 31 日止，本基金从事银行间市场债券正回购交易形成的卖出回购证券款余额人民币 1,190,065,945.25 元，是以如下债券作为质押：

金额单位：人民币元

债券代码	债券名称	回购到期日	期末估值 单价	数量（张）	期末估值总额
112403154	24 农业银行 CD154	2025 年 1 月 2 日	99.63	1,030,000	102,620,338.18
200203	20 国开 03	2025 年 1 月 2 日	103.19	1,500,000	154,780,773.18
200212	20 国开 12	2025 年 1 月 2 日	102.45	1,300,000	133,180,084.96
220202	22 国开 02	2025 年 1 月 2 日	102.25	320,000	32,720,695.90
220207	22 国开 07	2025 年 1 月 2 日	101.44	1,000,000	101,439,936.73
230302	23 进出 02	2025 年 1 月 2 日	101.72	1,100,000	111,888,403.42
240304	24 进出 04	2025 年 1 月 2 日	101.14	400,000	40,456,263.54
240308	24 进出 08	2025 年 1 月 2 日	100.56	1,650,000	165,918,149.29
240401	24 农发 01	2025 年 1 月 2 日	101.50	1,360,000	138,044,869.98
240421	24 农发 21	2025 年 1 月 2 日	100.54	2,800,000	281,516,669.01
240431	24 农发 31	2025 年 1 月 2 日	100.46	363,000	36,466,066.65
合计				12,823,000	1,299,032,250.84

7.4.12.3.2 交易所市场债券正回购

本基金本报告期末未持有交易所市场债券正回购交易中作为抵押的债券。

7.4.13 金融工具风险及管理

7.4.13.1 风险管理政策和组织架构

本基金在日常活动中面临各种金融工具的风险，主要包括信用风险、流动性风险、市场风险等。本基金管理人制定了政策和程序来识别及分析这些风险，并设定适当的风险限额及内部控制流程，通过可靠的管理及信息系统持续监控上述各类风险。

本基金管理人实行全员参与的全面风险管理，董事会及其下设合规审核委员会、监事会、经营管理层及其下设合规及风险管理委员会、督察长、风险管理部、监察稽核部、各业务部门和分支机构均根据公司制度规定履行各自的风险管理职责。

本基金的基金管理人对于金融工具的风险管理方法主要是通过定性分析和定量分析的方法去估测各种风险产生的可能损失。从定性分析的角度出发，判断风险损失的严重程度和出现同类风险损失的频度。从定量分析的角度出发，根据本基金的投资目标，结合基金资产所运用金融工具特征通过特定的风险量化指标、模型，日常的量化报告，确定风险损失的限度和相应置信程度，及时可靠地对各种风险进行监督、检查和评估，并通过相应决策，将风险控制在可承受的范围内。

7.4.13.2 信用风险

信用风险是指基金在交易过程中因交易对手未履行合约责任，或者基金所投资证券之发行人出现违约、拒绝支付到期本息等情况，导致基金资产损失和收益变化的风险。本基金的基金管理人建立了信用风险管理流程，通过对投资品种信用风险评估、交易对手分类管理、投资比例控制等方式来管控信用风险。

本基金的基金管理人在交易前对交易对手的资信状况进行了充分的评估。本基金的银行存款存放在信用良好的银行，与该银行存款相关的信用风险不重大。本基金在交易所进行的交易均以中国证券登记结算有限责任公司为交易对手完成证券交收和款项清算，违约风险可能性很小；在银行间同业市场进行交易前均对交易对手进行信用评估并对证券交割方式进行限制以控制相应的信用风险。

7.4.13.2.1 按短期信用评级列示的债券投资

单位：人民币元

短期信用评级	本期末 2024年12月31日	上年度末 2023年12月31日
A-1	10,031,132.83	20,058,536.20
A-1 以下	-	-
未评级	1,704,819,288.28	1,163,886,835.62
合计	1,714,850,421.11	1,183,945,371.82

注：1. 债券评级取自第三方评级机构的债项评级。

2. 未评级债券为国债、央行票据、政策性金融债、短期融资券等无信用等级的债券。

7.4.13.2.2 按短期信用评级列示的资产支持证券投资

单位：人民币元

短期信用评级	本期末 2024 年 12 月 31 日	上年度末 2023 年 12 月 31 日
A-1	-	-
A-1 以下	-	-
AAA	-	10,114,805.48
未评级	-	-
合计	-	10,114,805.48

7.4.13.2.3 按短期信用评级列示的同业存单投资

单位：人民币元

短期信用评级	本期末 2024 年 12 月 31 日	上年度末 2023 年 12 月 31 日
A-1	-	-
A-1 以下	-	-
未评级	9,607,404,241.31	5,602,880,744.40
合计	9,607,404,241.31	5,602,880,744.40

注：评级取自第三方评级机构的债项评级。

7.4.13.2.4 按长期信用评级列示的债券投资

单位：人民币元

长期信用评级	本期末 2024 年 12 月 31 日	上年度末 2023 年 12 月 31 日
AAA	369,998,772.43	113,107,560.17
AAA 以下	-	-
未评级	1,096,356,835.84	910,066,252.30
合计	1,466,355,608.27	1,023,173,812.47

注：1. 债券评级取自第三方评级机构的债项评级。

2. 未评级债券为国债、央行票据、政策性金融债等无信用等级的债券。

7.4.13.3 流动性风险

流动性风险是指基金在履行与金融负债有关的义务时遇到资金短缺的风险。本基金的流动性风险一方面来自于基金份额持有人可随时要求赎回其持有的基金份额，另一方面来自于投资品种所处的交易市场不活跃而带来的变现困难或因投资集中而无法在市场出现剧烈波动的情况下以合理的价格变现。

针对兑付赎回资金的流动性风险，本基金的基金管理人每日对本基金的申购赎回情况进行严密监控并预测流动性需求，保持基金投资组合中的可用现金头寸与之相匹配。本基金的基金管理人在基金合同中设计了巨额赎回条款，约定在非常情况下赎回申请的处理方式，控制因开放申购

赎回模式带来的流动性风险，有效保障基金持有人利益。针对投资品种变现的流动性风险，本基金的基金管理人通过独立的风险管理部门设定流动性比例要求，对流动性指标进行持续的监测和分析，包括组合持仓集中度指标、组合在短时间内变现能力的综合指标、组合中变现能力较差的投资品种比例以及流通受限制的投资品种比例等。本基金可通过卖出回购金融资产方式借入短期资金应对流动性需求，其上限一般不超过基金持有的债券投资的公允价值。

7.4.13.3.1 报告期内本基金组合资产的流动性风险分析

本基金的基金管理人严格按照《公开募集证券投资基金运作管理办法》及《公开募集开放式证券投资基金流动性风险管理规定》等有关法规的要求建立健全开放式基金流动性风险管理的内部控制体系，审慎评估各类资产的流动性，针对性制定流动性风险管理措施，对本基金组合资产的流动性风险进行管理。

本基金的基金管理人采用监控基金组合资产持仓集中度指标、逆回购交易的到期日与交易对手的集中度、流动性受限资产比例、基金组合资产中 7 个工作日可变现资产的可变现价值以及压力测试等方式防范流动性风险，并于开放日对本基金的申购赎回情况进行监控，保持基金投资组合中的可用现金头寸与之相匹配，确保本基金资产的变现能力与投资者赎回需求的匹配与平衡。本基金的基金管理人在基金合同中设计了巨额赎回条款，约定在非常情况下赎回申请的处理方式，控制因开放申购赎回模式带来的流动性风险，有效保障基金持有人利益。

本报告期内，本基金未发生重大流动性风险事件。

7.4.13.4 市场风险

市场风险是指基金所持金融工具的公允价值或未来现金流量因所处市场各类价格因素的变动而发生波动的风险，包括利率风险、外汇风险和其他价格风险。

7.4.13.4.1 利率风险

利率风险是指金融工具的公允价值或现金流量受市场利率变动而发生波动的风险。

本基金的投资范围为银行存款、大额存单、短期债券、央行票据、债券回购等银行间市场固定收益品种。基金估值采用摊余成本法，按实际利率在其剩余期限内摊销，每日计提收益或损失，并通过“影子定价”对基金持有的估值对象进行重新评估，因此利率风险在一定程度上存在。

下表统计了本基金面临的利率风险敞口，表中所示为本基金资产及负债的公允价值，并按照合同约定的利率重新定价日或到期日孰早者进行了分类：

7.4.13.4.1.1 利率风险敞口

单位：人民币元

本期末 2024 年 12 月 31 日	6 个月以内	6 个月-1 年	1-5 年	不计息	合计

资产					
货币资金	6,766,042,502.48	500,788,027.44	-	-	7,266,830,529.92
存出保证金	394.03	-	-	-	394.03
交易性金融资产	10,232,696,160.58	2,555,914,110.11	-	-	12,788,610,270.69
买入返售金融资产	6,637,464,321.35	-	-	-	6,637,464,321.35
应收申购款	-	-	-	8,511,418.10	8,511,418.10
资产总计	23,636,203,378.44	3,056,702,137.55	-	8,511,418.10	26,701,416,934.09
负债					
应付赎回款	-	-	-	1,988,071.57	1,988,071.57
应付管理人报酬	-	-	-	3,384,709.41	3,384,709.41
应付托管费	-	-	-	1,222,256.19	1,222,256.19
卖出回购金融资产款	1,190,065,945.25	-	-	-	1,190,065,945.25
应付销售服务费	-	-	-	197,516.95	197,516.95
应付利润	-	-	-	1,171,561.56	1,171,561.56
应交税费	-	-	-	46,651.59	46,651.59
其他负债	-	-	-	731,193.52	731,193.52
负债总计	1,190,065,945.25	-	-	8,741,960.79	1,198,807,906.04
利率敏感度缺口	22,446,137,433.19	3,056,702,137.55	-	-230,542.69	25,502,609,028.05
上年度末 2023 年 12 月 31 日	6 个月以内	6 个月 -1 年	1-5 年	不计息	合计
资产					
货币资金	7,060,474,262.13	-	-	-	7,060,474,262.13
结算备付金	955,041.03	-	-	-	955,041.03
存出保证金	1,495.12	-	-	-	1,495.12
交易性金融资产	6,731,916,517.07	1,088,198,217.10	-	-	7,820,114,734.17
买入返售金融资产	2,253,746,954.45	-	-	-	2,253,746,954.45
应收申购款	-	-	-	27,476,656.70	27,476,656.70
资产总计	16,047,094,269.80	1,088,198,217.10	-	27,476,656.70	17,162,769,143.60
负债					
应付赎回款	-	-	-	3,259.41	3,259.41
应付管理人报酬	-	-	-	5,006,846.80	5,006,846.80
应付托管费	-	-	-	986,197.12	986,197.12
卖出回购金融资产	925,213,324.85	-	-	-	925,213,324.85

款					
应付销售服务费	-	-	-	167,209.12	167,209.12
应付利润	-	-	-	1,044,806.97	1,044,806.97
应交税费	-	-	-	100,575.50	100,575.50
其他负债	-	-	-	607,300.35	607,300.35
负债总计	925,213,324.85	-	-	7,916,195.27	933,129,520.12
利率敏感度缺口	15,121,880,944.95	1,088,198,217.10	-	19,560,461.43	16,229,639,623.48

注：表中所示为本基金资产及负债的账面价值，并按照合约规定的利率重新定价日或到期日孰早者予以分类。

7.4.13.4.1.2 利率风险的敏感性分析

假设	除市场利率以外的其他市场变量保持不变		
分析	相关风险变量的变动	对资产负债表日基金资产净值的影响金额（单位：人民币元）	
		本期末（2024年12月31日）	上年度末（2023年12月31日）
	市场利率上升 25 基点	-10,896,000.00	-6,673,000.00
市场利率下降 25 基点	10,916,000.00	6,685,000.00	

7.4.13.4.2 外汇风险

外汇风险是指金融工具的公允价值或未来现金流量因外汇汇率变动而发生波动的风险。本基金的所有资产及负债以人民币计价，因此无重大外汇风险。

7.4.13.4.3 其他价格风险

其他价格风险是指基金所持金融工具的公允价值或未来现金流量因除市场利率和外汇汇率以外的市场价格因素变动而发生波动的风险。本基金主要投资于固定收益类金融工具，主要风险为利率风险和信用风险，其他的市场因素对本基金资产净值无重大影响，因此无重大其他价格风险。

于 2024 年 12 月 31 日，本基金未持有对其他价格敏感的金融资产与金融负债，因此除市场利率和外汇汇率以外的市场价格因素的变动对于本基金资产净值无重大影响，所以未进行其他价格风险的敏感性分析。

7.4.14 公允价值

7.4.14.1 金融工具公允价值计量的方法

公允价值计量结果所属层次取决于对公允价值计量整体而言具有重要意义的最低层次

的输入值。三个层次输入值的定义如下：

第一层次输入值：在计量日能够取得的相同资产或负债在活跃市场上未经调整的报价；

第二层次输入值：除第一层次输入值外相关资产或负债直接或间接可观察到的输入值；

第三层次输入值：相关资产或负债的不可观察输入值。

7.4.14.2 持续的以公允价值计量的金融工具

7.4.14.2.1 各层次金融工具的公允价值

单位：人民币元

公允价值计量结果所属的层次	本期末 2024年12月31日	上年度末 2023年12月31日
第一层次	-	-
第二层次	12,788,610,270.69	7,820,114,734.17
第三层次	-	-
合计	12,788,610,270.69	7,820,114,734.17

7.4.14.2.2 公允价值所属层次间的重大变动

于本报告期间，本基金无公允价值所属层次间的重大变动。

7.4.14.3 非持续的以公允价值计量的金融工具的说明

于2024年12月31日，本基金无非持续的以公允价值计量的金融工具（2023年12月31日：无）。

7.4.14.4 不以公允价值计量的金融工具的相关说明

不以公允价值计量的金融工具主要包括以摊余成本计量的金融资产和以摊余成本计量的金融负债，其账面价值与公允价值之间无重大差异。

7.4.15 有助于理解和分析会计报表需要说明的其他事项

于2024年12月31日，本基金无有助于理解和分析会计报表需要说明的其他事项。

§ 8 投资组合报告

8.1 期末基金资产组合情况

金额单位：人民币元

序号	项目	金额	占基金总资产的比例 (%)
1	固定收益投资	12,788,610,270.69	47.89
	其中：债券	12,788,610,270.69	47.89
	资产支持证	-	-

	券		
2	买入返售金融资产	6,637,464,321.35	24.86
	其中：买断式回购的 买入返售金融资产	-	-
3	银行存款和结算备 付金合计	7,266,830,529.92	27.22
4	其他各项资产	8,511,812.13	0.03
5	合计	26,701,416,934.09	100.00

8.2 债券回购融资情况

金额单位：人民币元

序号	项目	占基金资产净值的比例 (%)	
1	报告期内债券回购融资余额	5.45	
	其中：买断式回购融资	-	
序号	项目	金额	占基金资产净值的比例 (%)
2	报告期末债券回购融资余额	1,190,065,945.25	4.67
	其中：买断式回购融资	-	-

注：报告期内债券回购融资余额占基金资产净值的比例为报告期内每日融资余额占资产净值比例的简单平均值。

债券正回购的资金余额超过基金资产净值的 20% 的说明

本报告期内本货币市场基金债券正回购的资金余额未超过基金资产净值的 20%。

8.3 基金投资组合平均剩余期限

8.3.1 投资组合平均剩余期限基本情况

项目	天数
报告期末投资组合平均剩余期限	84
报告期内投资组合平均剩余期限最高值	91
报告期内投资组合平均剩余期限最低值	35

报告期内投资组合平均剩余期限超过 120 天情况说明

本报告期内本基金不存在投资组合平均剩余期限超过 120 天的情况。

8.3.2 期末投资组合平均剩余期限分布比例

序号	平均剩余期限	各期限资产占基金资产净值的比例 (%)	各期限负债占基金资产净值的比例 (%)
1	30 天以内	38.16	4.67
	其中：剩余存续期超过 397 天的 浮动利率债	-	-
2	30 天（含）—60 天	8.70	-
	其中：剩余存续期超过 397 天的 浮动利率债	-	-
3	60 天（含）—90 天	25.73	-

	其中：剩余存续期超过 397 天的 浮动利率债	-	-
4	90 天（含）—120 天	2.86	-
	其中：剩余存续期超过 397 天的 浮动利率债	-	-
5	120 天（含）—397 天（含）	28.98	-
	其中：剩余存续期超过 397 天的 浮动利率债	-	-
合计		104.43	4.67

8.4 报告期内投资组合平均剩余存续期超过 240 天情况说明

本报告期内本基金不存在投资组合平均剩余期限超过 240 天的情况。

8.5 期末按债券品种分类的债券投资组合

金额单位：人民币元

序号	债券品种	按实际利率计算的账面价值	占基金资产净值比例（%）
1	国家债券	-	-
2	央行票据	-	-
3	金融债券	1,404,818,711.85	5.51
	其中：政策性 金融债	1,333,682,106.33	5.23
4	企业债券	30,856,600.76	0.12
5	企业短期融 资券	989,277,114.58	3.88
6	中期票据	756,253,602.19	2.97
7	同业存单	9,607,404,241.31	37.67
8	其他	-	-
9	合计	12,788,610,270.69	50.15
10	剩余存续期 超过 397 天的 浮动利率债 券	-	-

8.6 期末按实际利率计算账面价值占基金资产净值比例大小排名的前十名债券投资 明细

金额单位：人民币元

序号	债券代码	债券名称	债券数量 (张)	按实际利率计算 的账面价值(元)	占基金资产净值比例(%)
1	112403154	24 农业银行 CD154	4,500,000	448,341,283.29	1.76
2	240421	24 农发 21	3,100,000	311,679,169.26	1.22
3	112413100	24 浙商银行 CD100	3,000,000	299,187,649.47	1.17

4	240308	24 进出 08	2,000,000	201,112,908.23	0.79
5	112416174	24 上海银行 CD174	2,000,000	198,278,218.89	0.78
6	200203	20 国开 03	1,500,000	154,780,773.18	0.61
7	240401	24 农发 01	1,500,000	152,255,371.30	0.60
8	112408089	24 中信银行 CD089	1,500,000	149,545,518.54	0.59
9	112407024	24 招商银行 CD024	1,500,000	149,239,622.45	0.59
10	112405154	24 建设银行 CD154	1,500,000	148,885,215.19	0.58

8.7 “影子定价”与按实际利率计算账面价值确定的基金资产净值的偏离

项目	偏离情况
报告期内偏离度的绝对值在 0.25（含）-0.5%间的次数	0
报告期内偏离度的最高值	0.0554%
报告期内偏离度的最低值	-0.0052%
报告期内每个交易日偏离度的绝对值的简单平均值	0.0291%

报告期内负偏离度的绝对值达到 0.25%情况说明

本报告期内本基金不存在负偏离度的绝对值达到 0.25%的情况。

报告期内正偏离度的绝对值达到 0.5%情况说明

本报告期内本基金不存在负偏离度的绝对值达到 0.5%的情况。

8.8 期末按实际利率计算账面价值占基金资产净值比例大小排名的前十名资产支持证券投资明细

本基金本报告期末未持有资产支持证券。

8.9 投资组合报告附注

8.9.1 基金计价方法说明

本基金估值采用摊余成本法，即估值对象以买入成本列示，按票面利率或协议利率并考虑其买入时的溢价与折价，在其剩余存续期内按照实际利率法进行摊销，每日计提损益。本基金通过每日计算基金收益并分配的方式，使基金份额净值保持在人民币 1.00 元。

为了避免采用“摊余成本法”计算的基金资产净值与按市场利率和交易市价计算的基金资产净值发生重大偏离，从而对基金份额持有人的利益产生稀释和不公平的结果，基金管理人于每一估值日，采用估值技术，对基金持有的估值对象进行重新评估，即“影子定价”。投资组合的摊余成本与其他可参考公允价值指标产生重大偏离的，应按其他公允指标对组合的账面价值进行调整，调整差额确认为“公允价值变动损益”，并按其他公允价值指标进行后续计量。如基金份额净值恢

复至 1 元，可恢复使用摊余成本法估算公允价值。如有确凿证据表明按上述方法进行估值不能客观反映其公允价值的，基金管理人可根据具体情况与基金托管人商定后，按最能反映公允价值的价格估值。

8.9.2 基金投资的前十名证券的发行主体本期是否出现被监管部门立案调查，或在报告编制日前一年内受到公开谴责、处罚的情形

本基金投资的前十名证券的发行主体中，浙商银行股份有限公司、上海银行股份有限公司、国家开发银行、中信银行股份有限公司、招商银行股份有限公司、中国建设银行股份有限公司出现在报告编制日前一年内受到监管部门公开谴责、处罚的情况。

本基金对上述主体发行的相关证券的投资决策程序符合相关法律法规及基金合同的要求。

除上述主体外，基金管理人未发现本基金投资的前十名证券的发行主体出现本期被监管部门立案调查，或在报告编制日前一年内受到公开谴责、处罚的情形。

8.9.3 期末其他各项资产构成

单位：人民币元

序号	名称	金额
1	存出保证金	394.03
2	应收清算款	-
3	应收利息	-
4	应收申购款	8,511,418.10
5	其他应收款	-
6	待摊费用	-
7	其他	-
8	合计	8,511,812.13

8.9.4 投资组合报告附注的其他文字描述部分

由于四舍五入原因，本报告中涉及比例计算的分项之和与合计项之间可能存在尾差。

§ 9 基金份额持有人信息

9.1 期末基金份额持有人户数及持有人结构

份额单位：份

份额级别	持有人户数 (户)	户均持有的基 金份额	持有人结构			
			机构投资者		个人投资者	
			持有份额	占总 份额 比例 (%)	持有份额	占总 份额 比例 (%)
西部利得 天添富货	4,557	10,829.91	14,952,247.26	30.30	34,399,662.91	69.70

币 A						
西部利得天添富货币 B	128,049	198,777.48	24,534,848,531.48	96.39	918,408,586.40	3.61
合计	132,559	192,386.85	24,549,800,778.74	96.26	952,808,249.31	3.74

注：1. “持有人户数”合计数小于各份额级别持有人户数的总和，是由于一个持有人同时持有多个级别基金份额；

2. 分级基金机构/个人投资者持有份额占总份额比例的计算中，对下属分级基金，比例的分母采用各自级别的份额，对合计数，比例的分母采用下属分级基金份额的合计数（即期末基金份额总额）。

9.2 期末货币市场基金前十名份额持有人情况

序号	持有人类别	持有份额（份）	占总份额比例（%）
1	银行类机构	1,304,303,426.14	5.11
2	银行类机构	1,008,295,610.81	3.95
3	银行类机构	832,999,371.26	3.27
4	银行类机构	754,094,186.10	2.96
5	银行类机构	750,000,000.00	2.94
6	银行类机构	735,776,016.15	2.89
7	银行类机构	701,779,808.65	2.75
8	其他机构	653,526,808.20	2.56
9	银行类机构	602,740,603.69	2.36
10	银行类机构	601,137,158.07	2.36

9.3 期末基金管理人的从业人员持有本基金的情况

项目	份额级别	持有份额总数（份）	占基金总份额比例（%）
基金管理人所有从业人员持有本基金	西部利得天添富货币 A	3,070,329.30	6.2213
	西部利得天添富货币 B	15,621,455.18	0.0614
	合计	18,691,784.48	0.0733

9.4 期末基金管理人的从业人员持有本开放式基金份额总量区间情况

项目	份额级别	持有基金份额总量的数量区间（万份）
本公司高级管理人员、基金投资和部门负责人持有本开放式基金	西部利得天添富货币 A	0~10
	西部利得天添富货币 B	10~50
	合计	10~50
本基金基金经理持有	西部利得天添富货币 A	-

本开放式基金	西部利得天添富货币 B	10 [~] 50
	合计	10 [~] 50

§ 10 开放式基金份额变动

单位：份

项目	西部利得天添富货币 A	西部利得天添富货币 B
基金合同生效日 (2016年9月28日)	1,752,317.51	2,666,329,350.00
基金份额总额		
本报告期期初基金 份额总额	196,843,426.73	16,032,796,196.75
本报告期基金总申 购份额	166,315,021.33	60,311,947,926.72
减：本报告期基金总 赎回份额	313,806,537.89	50,891,487,005.59
本报告期基金拆分 变动份额	-	-
本报告期末基金 份额总额	49,351,910.17	25,453,257,117.88

注：其中“总申购份额”含红利再投、转换入份额；“总赎回份额”含转换出份额。

§ 11 重大事件揭示

11.1 基金份额持有人大会决议

本报告期内未召开本基金份额持有人大会，无基金份额持有人大会决议。

11.2 基金管理人、基金托管人的专门基金托管部门的重大人事变动

本报告期内基金管理人的重大人事变动如下：

根据基金管理人第二届董事会第三十九次会议决议，自2024年10月24日起总经理贺燕萍代为履行首席信息官职责，免去艾书苹首席信息官职务。

本报告期内基金托管人的专门基金托管部门重大人事变动如下：

2024年12月9日，根据工作安排，宋菁女士不再担任平安银行股份有限公司资产托管部副总经理。

11.3 涉及基金管理人、基金财产、基金托管业务的诉讼

本报告期内本基金无涉及基金管理人、基金财产、基金托管业务的诉讼事项。

11.4 基金投资策略的改变

本报告期内本基金投资策略未发生改变。

11.5 为基金进行审计的会计师事务所情况

本基金聘请毕马威华振会计师事务所（特殊普通合伙）为本基金进行审计。本报告期应支付毕马威华振会计师事务所（特殊普通合伙）审计费人民币 75,000.00 元。

11.6 管理人、托管人及其高级管理人员受稽查或处罚等情况

11.6.1 管理人及其高级管理人员受稽查或处罚等情况

本报告期内基金管理人及其高级管理人员无受稽查或处罚等情况。

11.6.2 托管人及其高级管理人员受稽查或处罚等情况

本报告期内托管人及其高级管理人员无受稽查或处罚等情况。

11.7 基金租用证券公司交易单元的有关情况

11.7.1 基金租用证券公司交易单元进行股票投资及佣金支付情况

金额单位：人民币元

券商名称	交易单元数量	股票交易		应支付该券商的佣金		备注
		成交金额	占当期股票成交总额的比例 (%)	佣金	占当期佣金总量的比例 (%)	
光大证券	2	-	-	-	-	-
广发证券	1	-	-	-	-	-
国盛证券	2	-	-	-	-	-
国泰君安	2	-	-	-	-	-
国投证券	1	-	-	-	-	-
西部证券	2	-	-	-	-	-
信达证券	2	-	-	-	-	-
招商证券	2	-	-	-	-	-
浙商证券	2	-	-	-	-	-
中信建投	2	-	-	-	-	-
中信证券	1	-	-	-	-	-

注：1. 本基金交易单元的选择标准主要包括：(1) 主体指标，包括证券公司的财务状况评估、经营规范评估、合规内控评估；(2) 研究服务指标，包括证券公司的研究资源评估、研究能力评估、研究合规性持续评估等。选择程序主要如下：基于上述评估指标，公司定期开展券商准入评估，结合负面剔除情形，形成研究服务准入白名单，对于进入研究服务准入白名单且综合研究服务能力达到分佣要求的券商可根据业务需要推动交易席位租用流程，与对应券商签订席位租用协议。

2. 上表为本基金通过证券公司进行股票投资及佣金支付情况，报告期间为 2024 年 1 月 1 日-2024 年 12 月 31 日。

11.7.2 基金租用证券公司交易单元进行其他证券投资的情况

金额单位：人民币元

券商名称	债券交易		债券回购交易		权证交易	
	成交金额	占当期债券成交总额的比例(%)	成交金额	占当期债券回购成交总额的比例(%)	成交金额	占当期权证成交总额的比例(%)
光大证券	-	-	-	-	-	-
广发证券	-	-	-	-	-	-
国盛证券	-	-	-	-	-	-
国泰君安	-	-	-	-	-	-
国投证券	-	-	-	-	-	-
西部证券	150,135,770.00	100.00	1,967,599,000.00	100.00	-	-
信达证券	-	-	-	-	-	-
招商证券	-	-	-	-	-	-
浙商证券	-	-	-	-	-	-
中信建投	-	-	-	-	-	-
中信证券	-	-	-	-	-	-

11.8 偏离度绝对值超过 0.5%的情况

本基金本报告期未发生偏离度绝对值超过 0.5%的情况。

11.9 其他重大事件

序号	公告事项	法定披露方式	法定披露日期
1	西部利得基金管理有限公司关于即将终止北京中期时代基金销售有限公司办理相关销售业务并为投资者办理转托管业务的提示性公告	基金管理人公司网站、中国证监会基金电子披露网站及本基金选定的信息披露报纸	2024年2月1日
2	西部利得基金管理有限公司关于即将终止华融融达期货股份有限公司办理相关销售业务并为投资者办理转托管业务的提示性公告	同上	2024年3月11日

3	西部利得基金管理有限公司关于即将终止喜鹊财富基金销售有限公司办理相关销售业务并为投资者办理转托管业务的提示性公告	同上	2024 年 7 月 31 日
4	西部利得基金管理有限公司关于客户服务中心（含直销中心）变更办公地址的公告	同上	2024 年 8 月 9 日
5	西部利得基金管理有限公司关于深圳分公司地址变更的公告	同上	2024 年 8 月 12 日
6	西部利得基金管理有限公司关于北京分公司负责人变更的公告	同上	2024 年 8 月 24 日
7	西部利得基金管理有限公司关于提醒投资者注意防范不法分子冒用西部利得基金名义进行诈骗活动的提示性公告	同上	2024 年 8 月 29 日
8	西部利得基金管理有限公司关于即将终止上海凯石财富基金销售有限公司办理相关销售业务并为投资者办理转托管业务的提示性公告	同上	2024 年 9 月 30 日
9	西部利得基金管理有限公司关于即将终止海银基金销售有限公司办理相关销售业务并为投资者办理转托管业务的提示性公告	同上	2024 年 10 月 23 日
10	西部利得基金管理有限公司基金行业高级管理人员变更公告	同上	2024 年 10 月 26 日
11	西部利得基金管理有限公司关于旗下部分基金的销售机构由北京中植基金销售有限公司变更为华源证券股份有限公司的公告	同上	2024 年 12 月 12 日

§ 12 影响投资者决策的其他重要信息

12.1 报告期内单一投资者持有基金份额比例达到或超过 20%的情况

本报告期内，本基金未出现单一投资者持有基金份额比例达到或超过 20%的情况。

12.2 影响投资者决策的其他重要信息

无。

§ 13 备查文件目录

13.1 备查文件目录

(1) 中国证监会批准本基金设立的相关文件；

- (2) 本基金《基金合同》;
- (3) 本基金更新的《招募说明书》;
- (4) 本基金《托管协议》;
- (5) 基金管理人《基金管理资格证书》及《企业法人营业执照》;
- (6) 报告期内涉及本基金公告的各项原稿。

13.2 存放地点

本基金管理人处——上海市浦东新区耀体路 276 号晶耀商务广场 3 号楼 9 层

13.3 查阅方式

(1) 书面查询：查阅时间为每工作日 8:30-11:30, 13:00-17:00。投资人可免费查阅，也可按工本费购买复印件。

(2) 网站查询：基金管理人网址：<http://www.westleadfund.com> 投资人对本报告如有疑问，可咨询本基金管理人西部利得基金管理有限公司，咨询电话 4007-007-818（免长途话费）或发电子邮件，E-mail:service@westleadfund.com。

西部利得基金管理有限公司

2025 年 3 月 28 日